



Sprawozdanie roczne z wdrażania Regionalnego Programu Operacyjnego Województwa Podkarpackiego na lata 2014-2020 za 2022 rok

**Rzeszów
 30 maja 2023 r.**

*Opracowanie:
 Departament Zarządzania
 Regionalnym Programem Operacyjnym*



**Rzeczpospolita
 Polska**



**Unia Europejska
 Europejskie Fundusze
 Strukturalne i Inwestycyjne**



Sprawozdanie z wdrażania RPO WP 2014-2020 za 2022 rok

1. Uchwała ZWP Nr 486/10088/23 z dnia 9 maja 2023 r.
2. Dane w sprawozdaniu zostały przedstawione narastająco (od początku wdrażania programu) wg stanu na dzień **31.12.2022 r. (okres sprawozdawczy)**. W niektórych przypadkach IZ RPO WP odnosiła się również do informacji **wykraczających poza okres sprawozdawczy** - gdyż z uwagi na stan wdrażania poszczególnych działań w ramach niektórych osi priorytetowych, efekty podejmowanych działań widoczne będą dopiero w roku bieżącym lub też kolejnych latach.
3. Dane liczbowe opierają się na **raportach** wygenerowanych z SL2014 za pomocą narzędzia raportującego **Oracle Business Intelligence**.
4. Kwoty przeliczono zgodnie z kursem EBC z dnia 29.12.2022 r. (**1 EUR = 4,6855 PLN**).
5. Sprawozdanie składa się z **części A** (podstawowej), która sprawozdawana jest rokrocznie oraz **części B** pkt. 14.4 dotyczący *wkładu w strategię makroregionalną i strategię morskie*.

Postępy realizacji Programu do końca grudnia 2022 r.



Ponad **270** ogłoszonych konkursów i naborów pozakonkursowych



6 826 złożonych wniosków o dofinansowanie (poprawnych formalnie)



Zakontraktowano ponad **95%** alokacji programu. Ponad **3,5 tys.** podpisanych umów o wartości wkładu UE **9,59 mld PLN**



Zatwierdzono niemal **24 tys.** wniosków beneficjentów o płatność o wartości wkładu UE **8,09 mld PLN (80,28%** alokacji Programu)



Beneficjentom wypłacono **8,72 mld PLN**



Wartość wnioskowanego dofinansowania z Unii Europejskiej wyniosła **8,46 mld PLN (83,99%** alokacji Programu)



Komisja Europejska zrefundowała ponad **7,61 mld PLN**

Efekty realizacji Programu - EFRR

- **3 298** wspartych przedsiębiorstw (niepowtarzających się)
- **53** nowe i zaawansowane usługi świadczone przez IOB
- **1 715** wspartych przedsiębiorstw (za pośrednictwem Instrumentów Finansowych)
- **1 188** udostępnionych usług publicznych on-line
- ponad **243** MW dodatkowej zdolności wytwarzania energii odnawialnej
- **5 810** gospodarstw domowych z lepszą klasą zużycia energii
- **37** wspartych punktów Selektywnego Zbierania Odpadów Komunalnych
- **743** km wybudowanej lub przebudowanej sieci kanalizacji sanitarnej
- **61** wsparte instytucje kultury
- **148** km wybudowanych, przebudowanych lub zmodernizowanych dróg
- **191** zakupionych jednostek taboru pasażerskiego komunikacji miejskiej
- **43** wsparte podmioty lecznicze
- zakupiono **24** karetki pogotowienia na potrzeby reagowania kryzysowego
- **364** wsparte obiekty infrastruktury jednostek organizacyjnych systemu oświaty



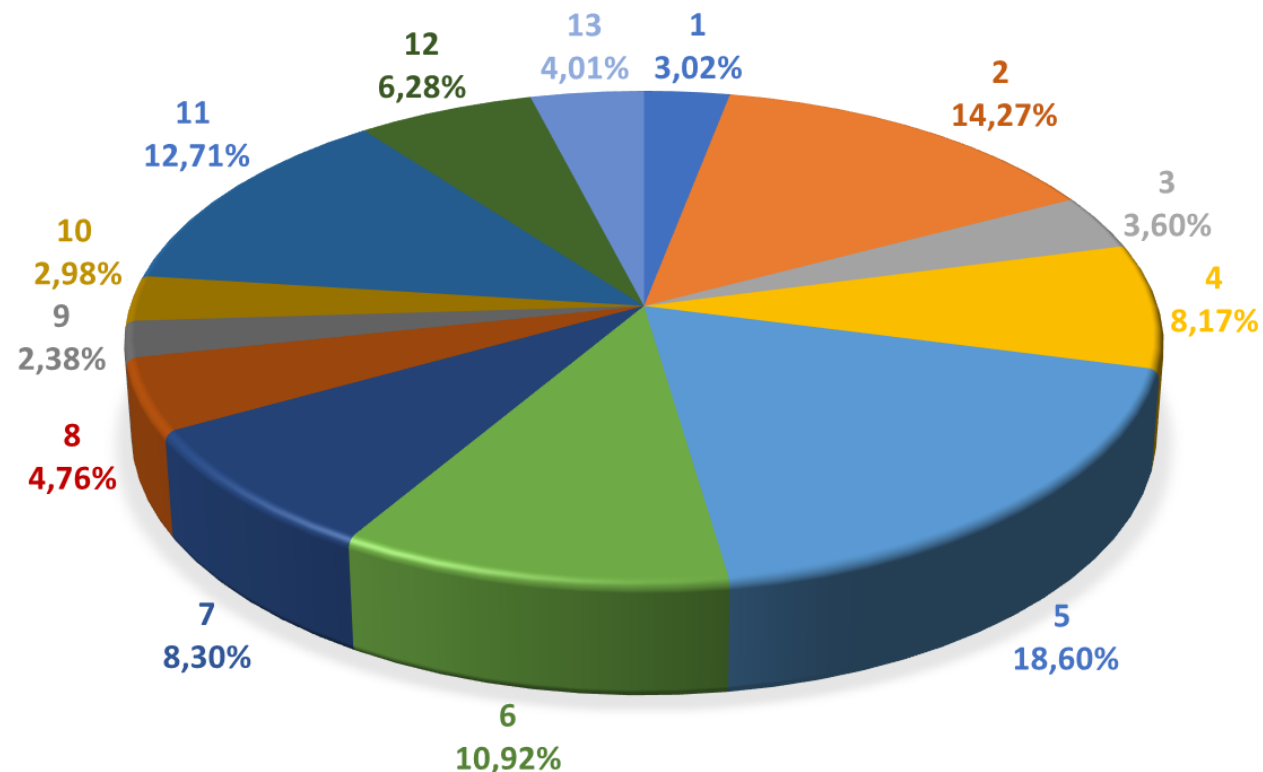
Efekty realizacji Programu - EFS

- **8 804** osoby otrzymało bezzwrotne środki na podjęcie działalności gospodarczej
- **9 300** miejsc pracy utworzonych ze środków na rozpoczęcie działalności gospodarczej
- **36 862** osoby bezrobotne (w tym długotrwale bezrobotne) zostały objęte wsparciem
- **2 129** utworzonych miejsc opieki nad dziećmi w wieku do lat 3
- **51 546** osób zagrożonych ubóstwem lub wykluczeniem społecznym objęto wsparciem w programie
- utworzono **2 545** miejsc pracy w przedsiębiorstwach społecznych
- wsparto **4 016** miejsc świadczenia usług społecznych
- dofinansowano **7 967** miejsc wychowania przedszkolnego
- **63 282** uczniów objęto wsparciem w zakresie rozwijania kompetencji kluczowych lub umiejętności uniwersalnych w programie
- **16 485** uczniów szkół i placówek kształcenia zawodowego uczestniczyło w stażach i praktykach u pracodawcy
- **5 198** zdolnych uczniów objęto wsparciem stypendialnym



CHARAKTERYSTYKA PROJEKTÓW REALIZOWANYCH W RAMACH RPO WP 2014-2020

l.p.	Obszar wsparcia RPO 2014-2020	Priorytet inwestycyjny	Województwo Podkarpackie		
			Liczba umów	Wartość ogółem [zł]	Wkład UE [zł]
1	Innowacje i transfer wiedzy do gospodarki	1a, 1b	117	442 165 138,25	290 039 374,17
2	Przedsiębiorczość (inwestycje w MŚP, doradztwo, wsparcie eksportu)	3a, 3c	596	2 257 210 577,08	1 368 466 016,11
3	E-usługi	2c, 13i	81	428 201 619,41	345 605 095,89
4	Edukacja (w tym opieka nad dziećmi)	8iv, 10i, 10a, 10iv	723	1 066 730 397,55	783 439 795,15
5	Transport (w tym transport zbiorowy, drogi, koleje, transport multimodalny)	4e, 7b, 7c, 7d	61	2 721 030 406,41	1 784 169 734,01
6	Aktywizacja zawodowa (zatrudnienie, programy zdrowotne, kształcenie ustawiczne, adaptacyjność, samozatrudnienie)	8i, 8iii, 8vi, 8v, 10iii	588	1 240 559 242,74	1 047 032 390,68
7	Integracja społeczna (aktywizacja, usługi społeczne, ekonomia społeczna)	9i, 9iv, 9v	437	936 733 980,81	796 164 863,13
8	Zdrowie i pomoc społeczna	9a, 13i	74	736 666 722,87	456 207 144,50
9	Rewitalizacja	9b	28	412 533 640,77	228 723 768,24
10	Dziedzictwo kulturowe i naturalne	6c, 8b	119	505 038 255,02	285 443 988,89
11	Efektywność energetyczna (termomodernizacja, OZE, kogeneracja)	4a, 4c, 4e, 6e, 13i	440	1 846 842 080,02	1 218 493 810,17
12	Środowisko i adaptacja do zmian klimatu	5b, 6a, 6b, 6d	250	1 081 457 444,48	602 685 429,94
13	Pomoc techniczna	PT, PT REACT-EU	52	452 018 939,60	384 216 098,61
RAZEM			3 566	14 127 188 445,01	9 590 687 509,49



Autokorekty do treści AIR2022 (tabela 3a)

Oś priorytetowa I - Konkurencyjna i innowacyjna gospodarka												
Priorytet inwestycyjny 1a - Udoskonalanie infrastruktury badań i innowacji i zwiększanie zdolności do osiągnięcia doskonałości w zakresie badań i innowacji oraz wspieranie ośrodków kompetencji, w szczególności tych, które leżą w interesie Europy												
	NR IDENTYFIKACYJNY	Wskaźnik	Jednostka miary	Fundusz	Kategoria regionu (w stosownych przypadkach)	Wartość docelowa ² (2023 r.)			2022 r.			Uwagi (w razie potrzeby)
						M	K	Ogółem	M	K	Ogółem	
Wartość skumulowana — wybrane operacje [prognoza przedstawiona przez beneficjentów]	CO27	Inwestycje prywatne uzupełniające wsparcie publiczne dla projektów w zakresie innowacji lub B+R	EUR	EFRR	Stabiej rozwinięte	1 500 000,00	1 398 567,06					
Wartość skumulowana — w pełni zrealizowane operacje [rzeczywiste wykonanie]							671 075,24			Niski postęp w osiągnięciu wartości docelowej wskaźnika wynika z okresu realizacji drugiego projektów., którego planowany termin zakończenia to 31.12.2022 r. Obecnie tylko jeden projekt ma zatwierdzony wniosek o płatność końcową. Termin zakończenia drugiego projektu został wydłużony uchwałą ZWP do końca listopada 2023 r. (aneks do UoD w przygotowaniu).		
Oś priorytetowa VI - Spójność przestrzenna i społeczna												
Priorytet inwestycyjny 9b - Wspieranie rewitalizacji fizycznej, gospodarczej i społecznej ubogich społeczności na obszarach miejskich i wiejskich												
	NR IDENTYFIKACYJNY	Wskaźnik	Jednostka miary	Fundusz	Kategoria regionu (w stosownych przypadkach)	Wartość docelowa ² (2023 r.)			2022 r.			Uwagi (w razie potrzeby)
						M	K	Ogółem	M	K	Ogółem	
Wartość skumulowana — wybrane operacje [prognoza przedstawiona przez beneficjentów]	29	Powierzchnia obszarów objętych rewitalizacją	ha	EFRR	Stabiej rozwinięte	343,76	345,97					
Wartość skumulowana — w pełni zrealizowane operacje [rzeczywiste wykonanie]							35,49			Niski postęp w osiągnięciu wartości docelowej wskaźnika wynika z okresu realizacji projektów - planowany termin zakończenia 2022/2023 r. % realizacji wartości docelowej dla 2023 r. na podstawie pośrednich WoPP na koniec 2022 r. wynosi 82,97%.		
Oś priorytetowa XII - Pomoc Techniczna - React - EU												
	NR IDENTYFIKACYJNY	Wskaźnik	Jednostka miary	Fundusz	Kategoria regionu (w stosownych przypadkach)	Wartość docelowa ² (2023 r.)			2022 r.			Uwagi (w razie potrzeby)
						M	K	Ogółem	M	K	Ogółem	
Wartość skumulowana — wybrane operacje [prognoza przedstawiona przez beneficjentów]	88	Liczba etatomiesięcy finansowanych ze środków pomocy technicznej	szt.	EFRR	Stabiej rozwinięte	0,00			0,00			W związku ze zmianą koncepcji zakres rzeczowy projektu realizowanego w ramach OP XII nie będzie finansował etatomiesięcy, wobec czego wskaźnik nie wystąpi w projekcie. W związku z powyższym przedmiotowy wskaźnik zostanie usunięty z OP XII przy najbliższej renegowacji programu.
Wartość skumulowana — w pełni zrealizowane operacje [rzeczywiste wykonanie]						0,00						

Aktualizacja opisu
zawartego w polu uwagi

Korekta techniczna zapisu

Usunięcie opisu z pola
uwagi ze względu na
rezygnację z dokonywania
zmian w ramach OP XII
RPO WP 201-2020

Dodatkowa korekta
omyłki pisarskiej

Tabela 12: Duże projekty - Korekta w polu *Planowana data powiadomienia / planowana data przedłożenia projektu*
Było - 2021, 4 kwartał, po zmianie - 2022, 4 kwartał



Stan wdrażania Regionalnego Programu Operacyjnego Województwa Podkarpackiego na lata 2014-2020 (wg stanu na dzień 30.04.2023 r.)

**Rzeszów
30 maja 2023 r.**

***Opracowanie:
Departament Zarządzania
Regionalnym Programem Operacyjnym***

Wnioski poprawne formalnie

9 miejsce wśród 16 RPO
(średnia - 144,46%)

6 827

WNIOSKÓW POPRAWNYCH FORMALNIE

14 600 275 594,07 PLN

WKŁAD UE



RPO WP
2014-2020

CO STANOWI:

147,98 %

ALOKACJI PROGRAMU

3 292

WNIOSKI POPRAWNE FORMALNIE

9 145 079 017,59 PLN

WKŁAD UE



EFRR

CO STANOWI:

128,15%

ALOKACJI EFRR

3 535

WNIOSKÓW POPRAWNYCH FORMALNIE

5 455 196 576,48 PLN

WKŁAD UE

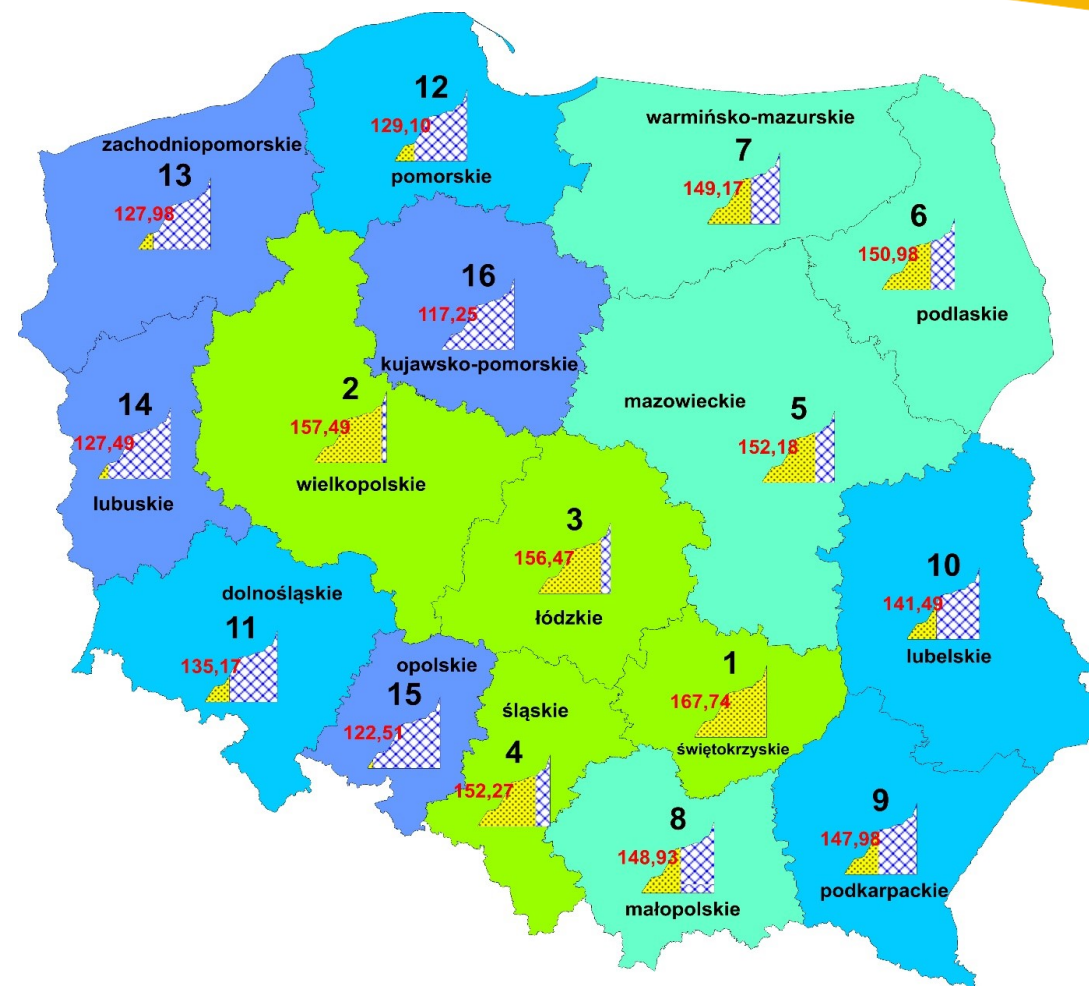


EFS

CO STANOWI:

199,84%

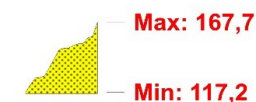
ALOKACJI EFS



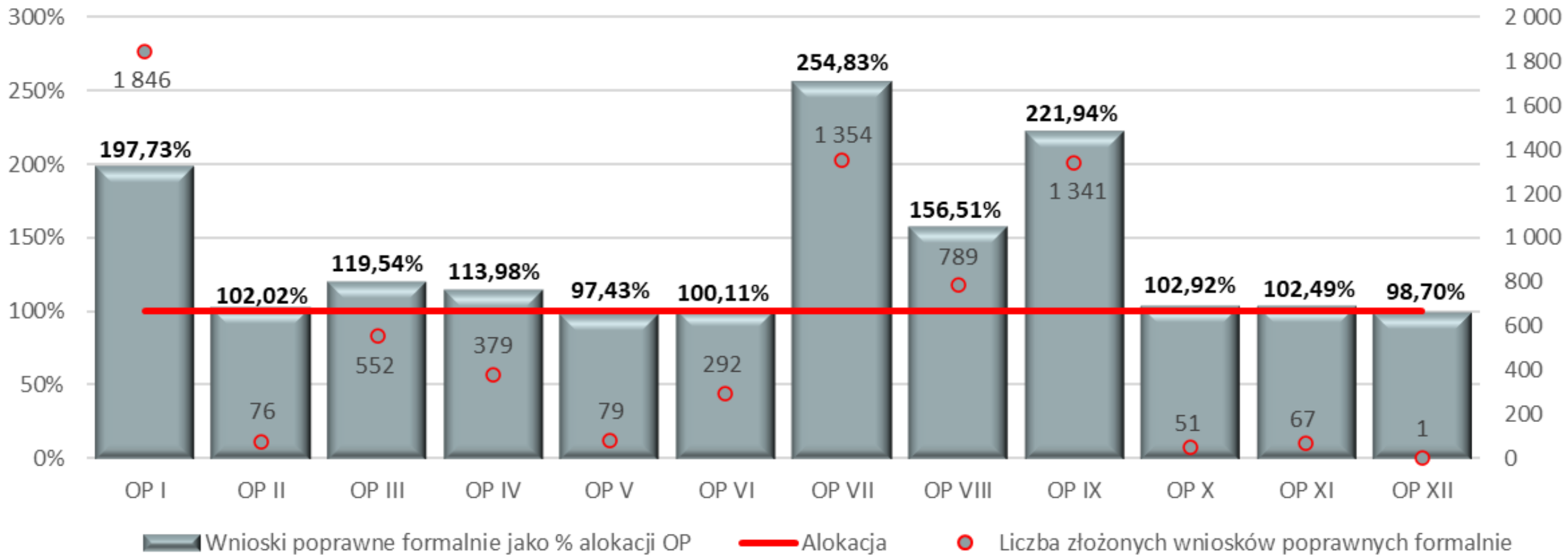
Miejsce wśród 16 RPO

- 1 - 4 (4)
- 5 - 8 (4)
- 9 - 12 (4)
- 13 - 16 (4)

Wkład UE we wnioskach poprawnych formalnie jako % alokacji Programu



Wnioski poprawne formalnie



Wnioski zatwierdzone do dofinansowania

3 851

WNIOSKÓW ZATWIERDZONYCH
DO DOFINANSOWANIA

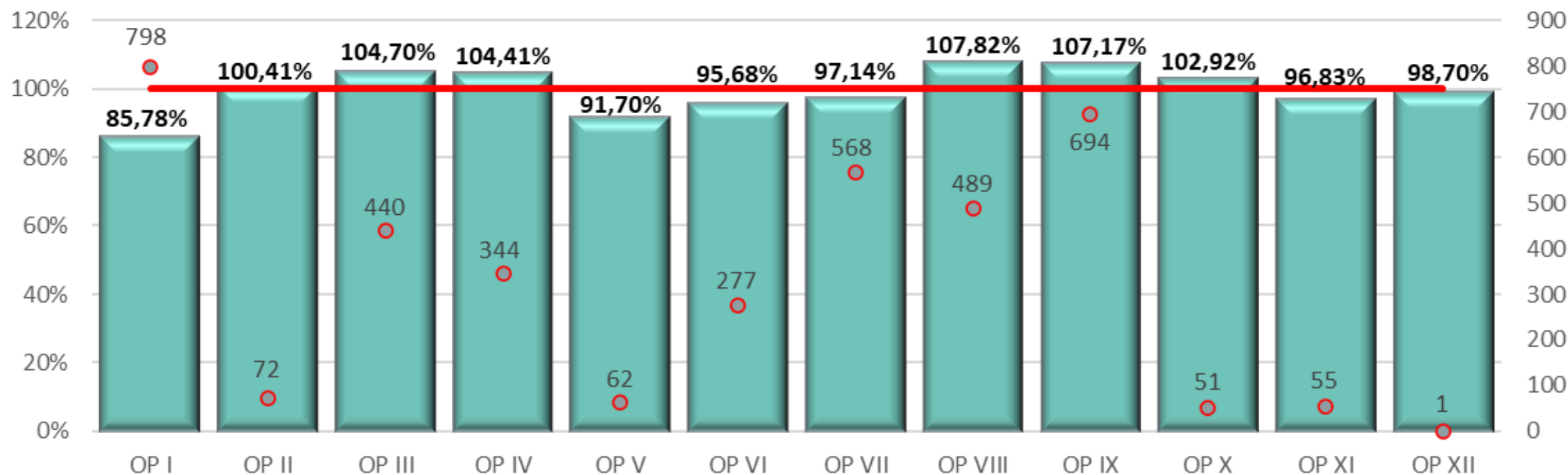
9 592 931 014,62 PLN



CO STANOWI:

97,23%

ALOKACJI PROGRAMU

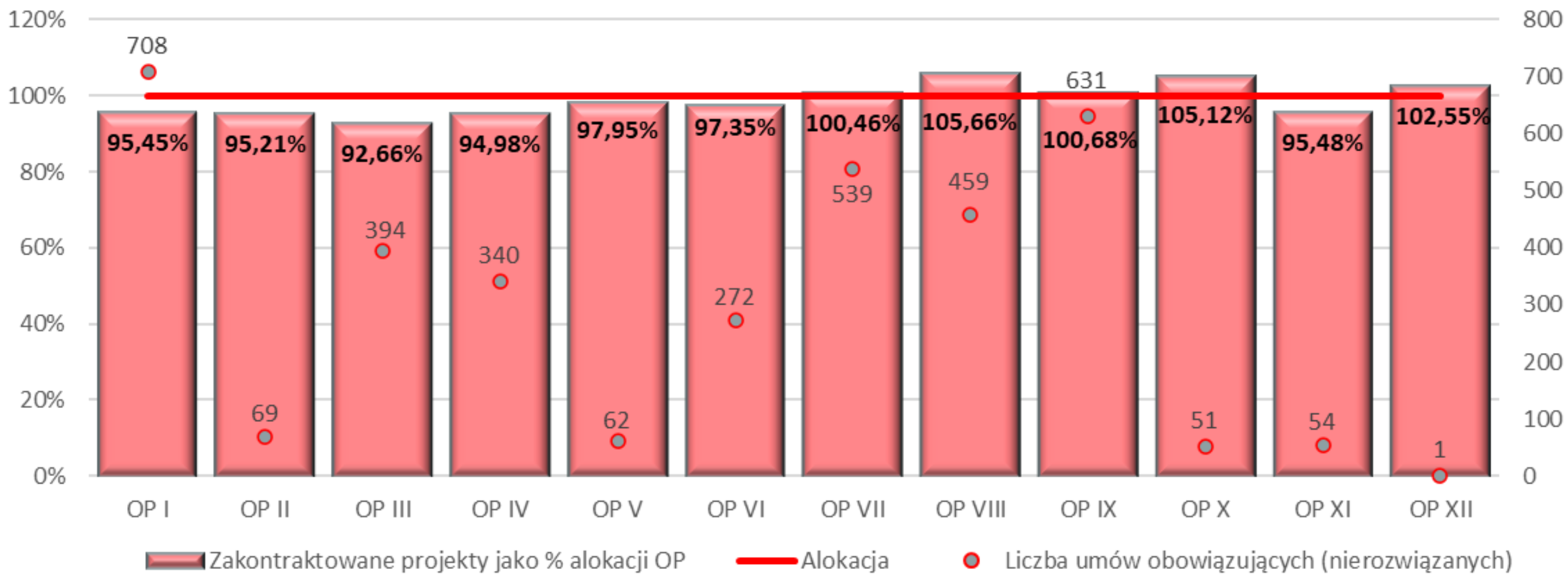


Wnioski wybrane do dofinansowania jako % alokacji OP

 Alokacja

 Liczba wniosków zatwierdzonych do dofinansowania

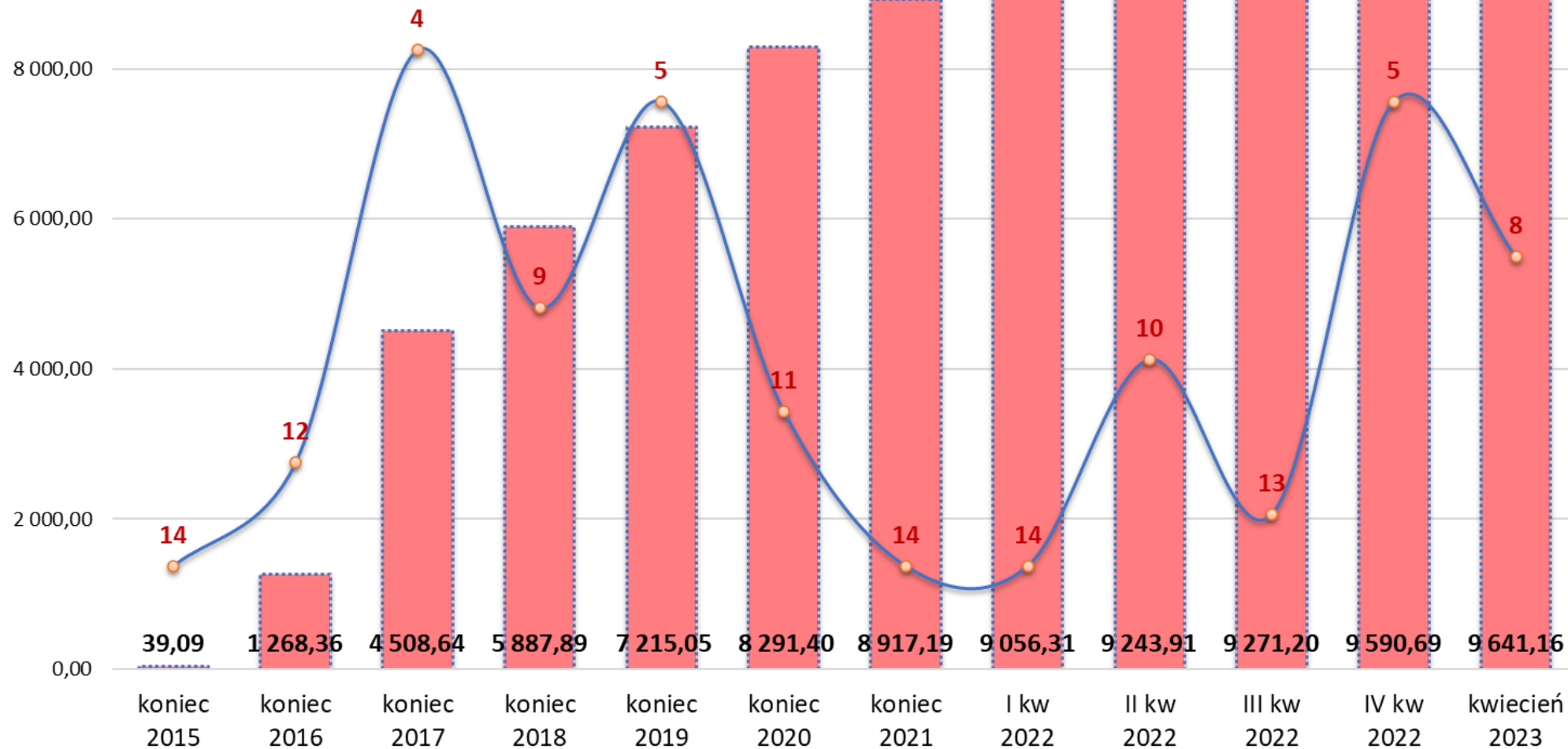
Kontraktacja



13,59% 51,01% 64,72% 80,17% 86,07% 90,71% 90,71% 92,21% 88,80% 95,23% 97,72%

10 000,00

Kontraktacja



■ Poziom kontraktacji [%]

■ Wkład UE w umowach o dofinansowanie (mln PLN)

— RPO WP wśród 16 RPO pod względem kontraktacji

Wnioski o płatność

2 miejsce wśród 16 RPO

(średnia – 79,76%)

24 634

WNIOSKI

8 357 578 381,36 PLN

WKŁAD UE



RPO WP
2014-2020

CO STANOWI:

84,71%

ALOKACJI PROGRAMU

11 022

WNIOSKI

5 974 574 333,85 PLN

WKŁAD UE



EFRR

CO STANOWI:

83,72%

ALOKACJI EFRR

13 612

WNIOSKÓW

2 383 004 047,51 PLN

WKŁAD UE



EFS

CO STANOWI:

87,30%

ALOKACJI EFS

BENEFICJENTOM WYPŁACONO:

8 592 633 394,97 PLN

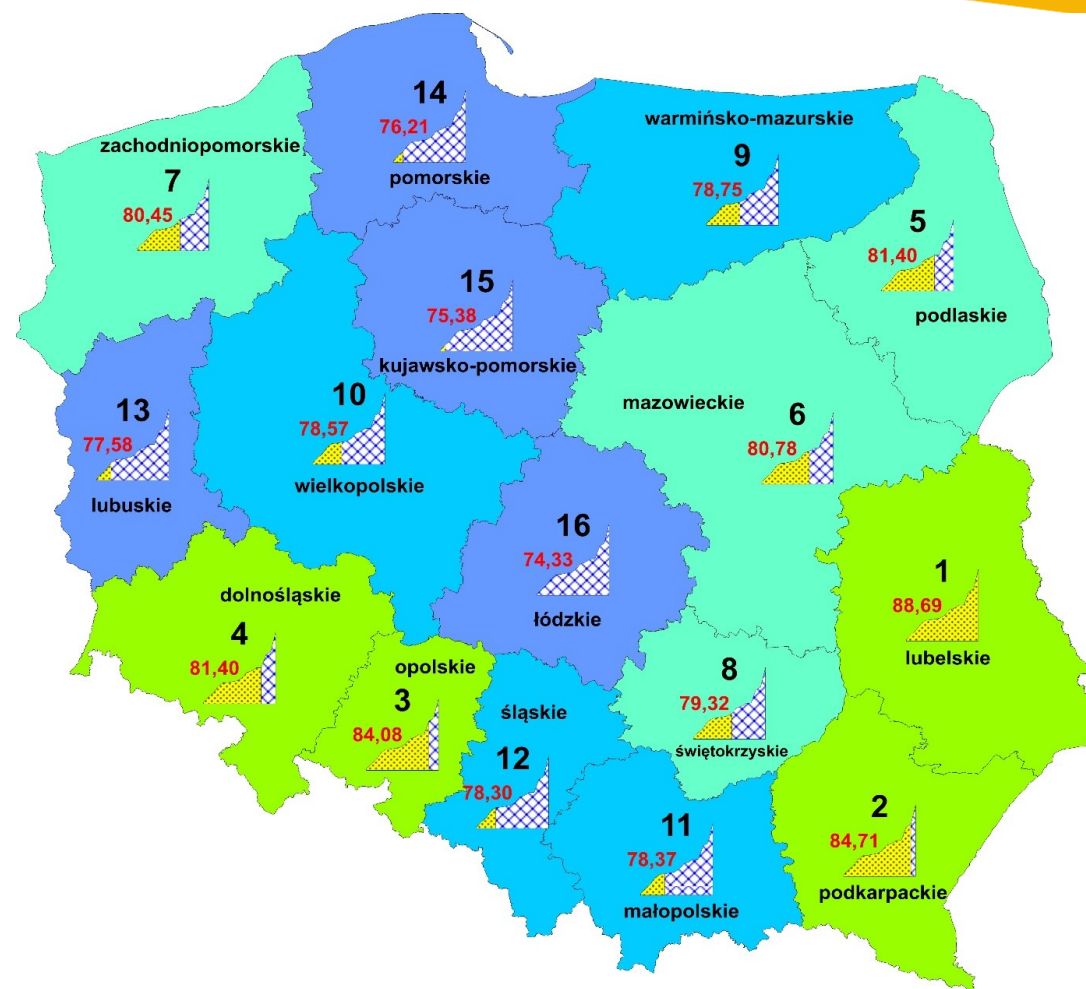
WKŁAD UE



CO STANOWI:

87,09%

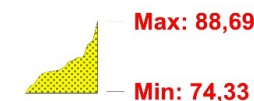
ALOKACJI PROGRAMU



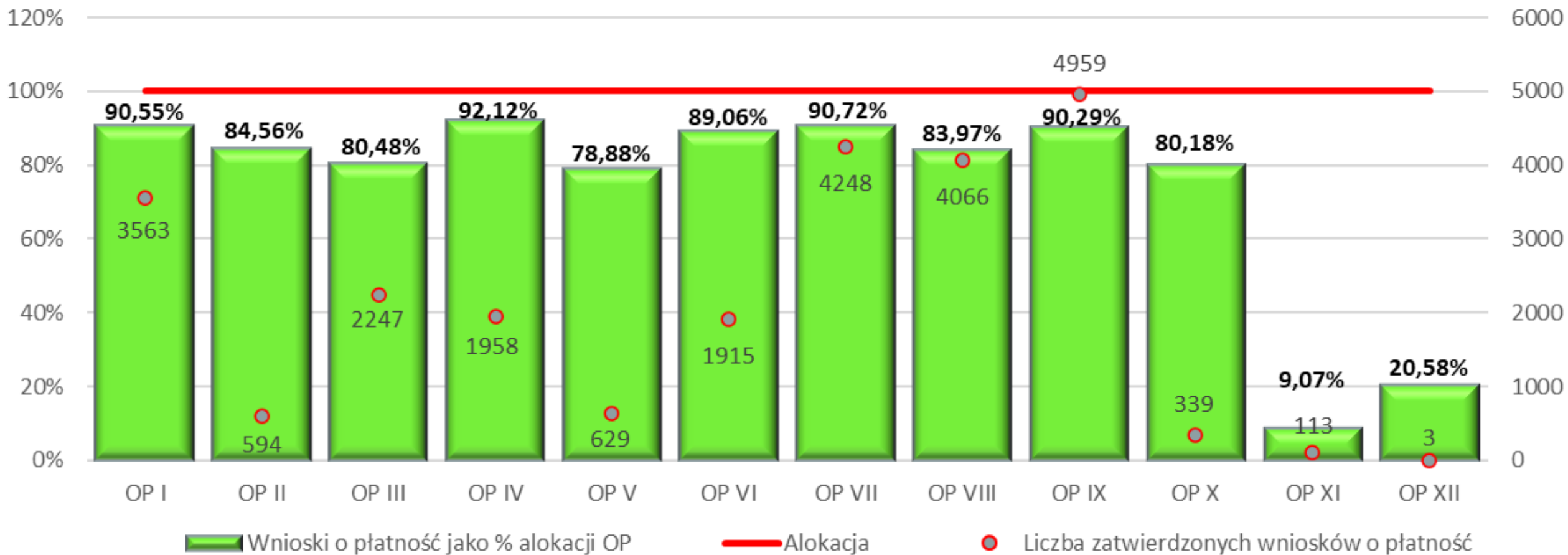
Miejsce wśród 16 RPO

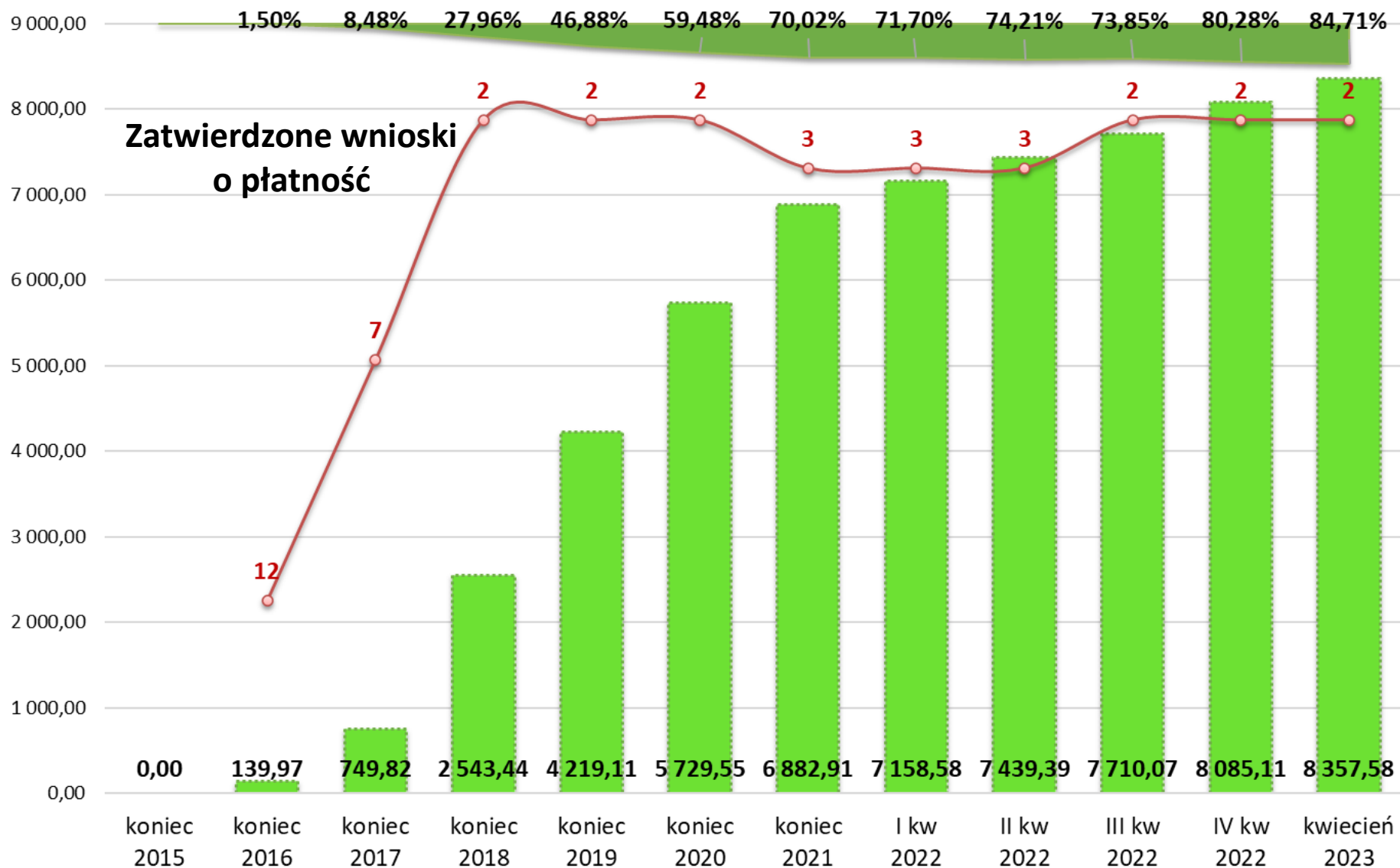
- 1 - 4 (4)
- 5 - 8 (4)
- 9 - 12 (4)
- 13 - 16 (4)

Wkład UE we wnioskach o płatność
jako % alokacji Programu



Zatwierdzone wnioski o płatność





■ Poziom wniosków o płatność [%]
 ■ Wkład UE we wnioskach o płatność (mln PLN)
 —○— RPO WP wśród 16 RPO pod względem płatności

Certyfikacja

159

WNIOSKÓW O PŁATNOŚĆ
PRZEKAZANYCH PRZEZ IC DO KE

8 707 820 568,91 PLN
(1 970 484 299,96 EUR)

ZADEKLAROWANYCH ŚRODKÓW



RPO WP
2014-2020

CO STANOWI:
88,26%
ALOKACJI PROGRAMU

79

WNIOSKÓW O PŁATNOŚĆ
PRZEKAZANE PRZEZ IC DO KE

6 281 551 985,53 PLN
(1 423 533 096,12 EUR)

ZADEKLAROWANYCH ŚRODKÓW



EFRR

CO STANOWI:
88,02%
ALOKACJI EFRR

80

WNIOSKÓW O PŁATNOŚĆ
PRZEKAZANYCH PRZEZ IC DO KE

2 426 268 583,38 PLN
(546 951 203,84 EUR)

ZADEKLAROWANYCH ŚRODKÓW



EFS

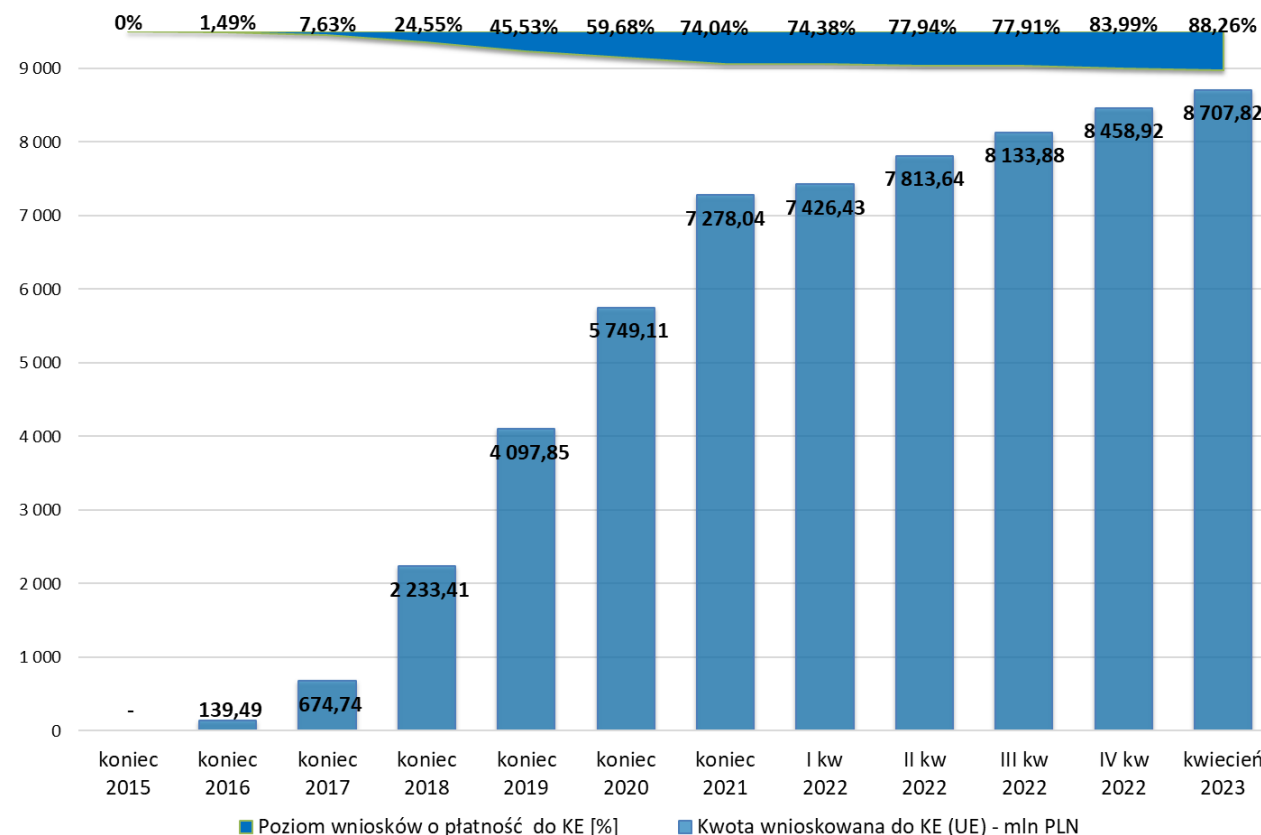
CO STANOWI:
88,88%
ALOKACJI EFS

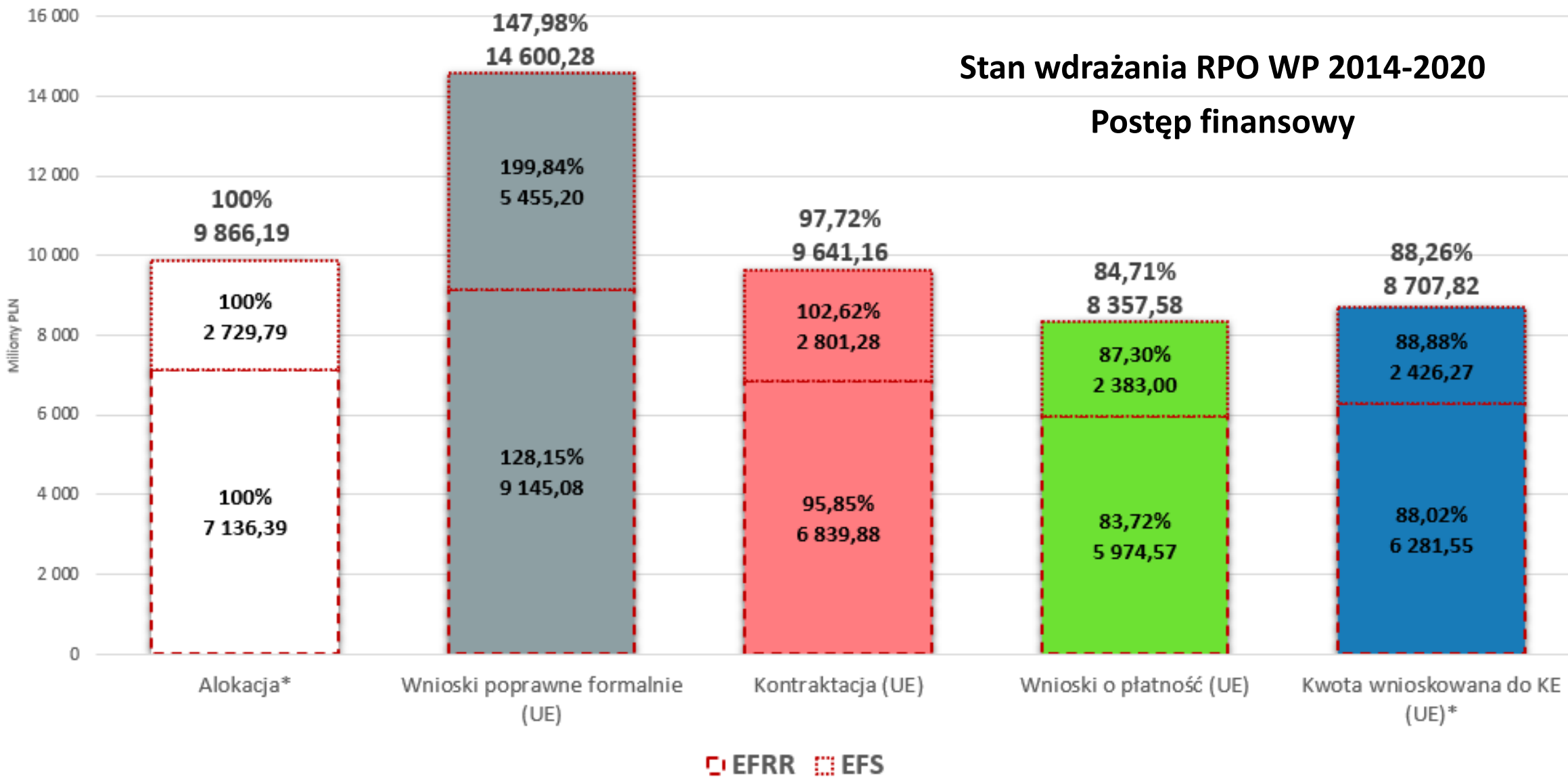
KOMISJA EUROPEJSKA
ZREFUNDOWAŁA:

7 768 828 631,31 PLN
(1 758 937 692,75 EUR)



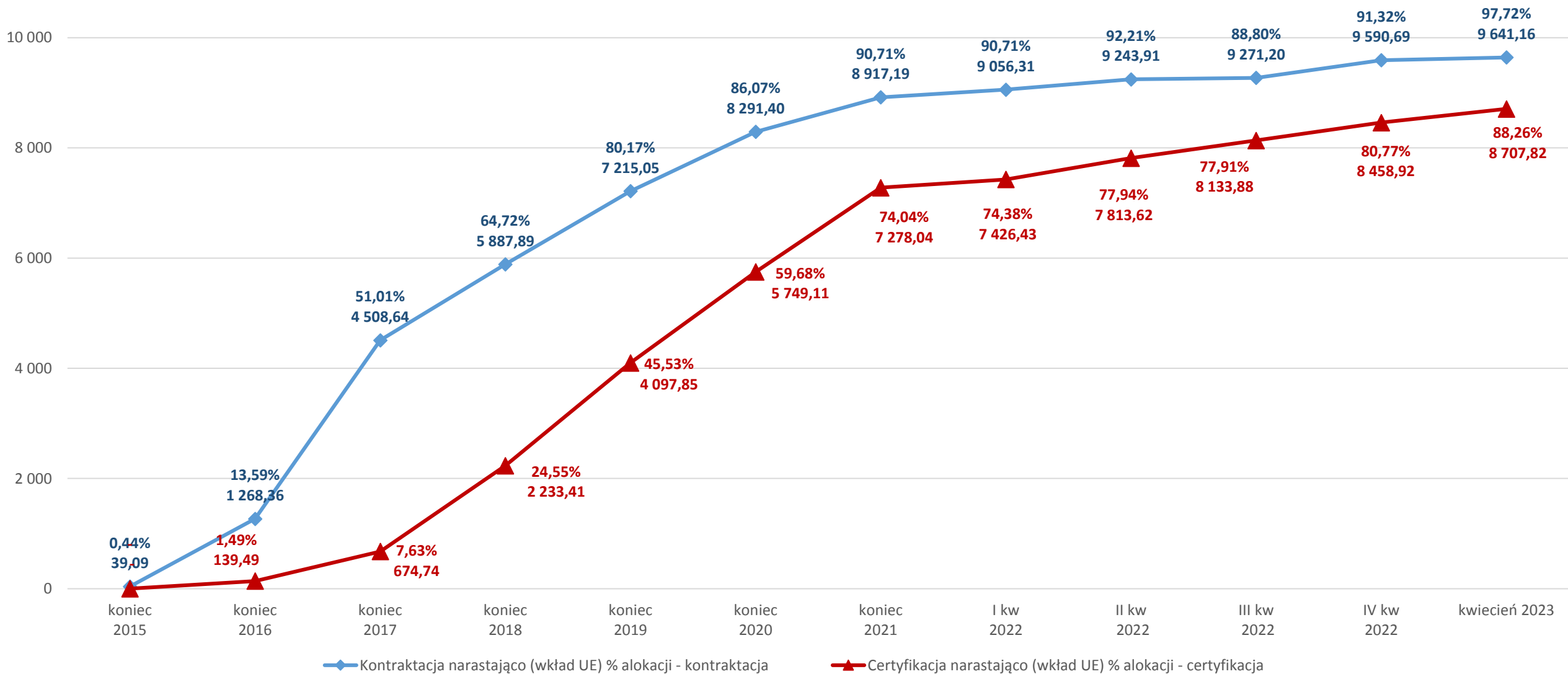
CO STANOWI:
78,74%
ALOKACJI PROGRAMU





*kurs EUR z dnia 27.04.2023 r. – 4,59 PLN

Kontraktacja i certyfikacja – wykonanie (mln PLN)



Instrument REACT-EU - postęp wdrażania

REACT-EU

68

WNIOSKÓW POPRAWNYCH
FORMALNIE

165 670 592,03 PLN

WKŁAD UE



CO STANOWI:

102,39%

ALOKACJI
REACT-EU

14 569 031,68 PLN

KWOTA WNIOSKOWANA KE



CO STANOWI:

9,00%

ALOKACJI REACT-EU

55

UMÓW

154 812 845,53 PLN

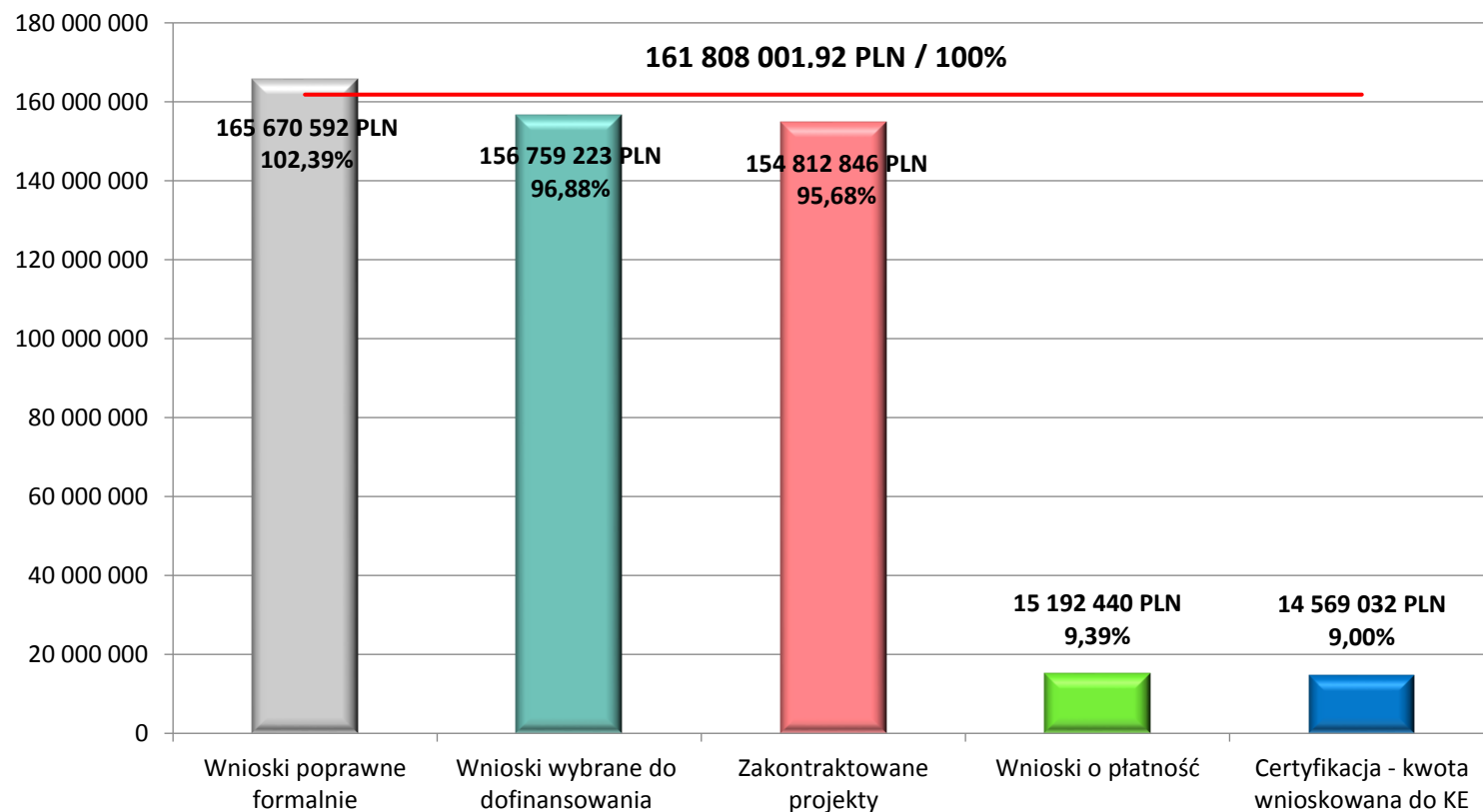
WKŁAD UE



CO STANOWI:

95,68%

ALOKACJI
REACT-EU



— Alokacja REACT-EU [PLN / %]

116

ZATWIERDZONYCH WNIOSKÓW
O PŁATNOŚĆ

15 192 440,21 PLN

WKŁAD UE

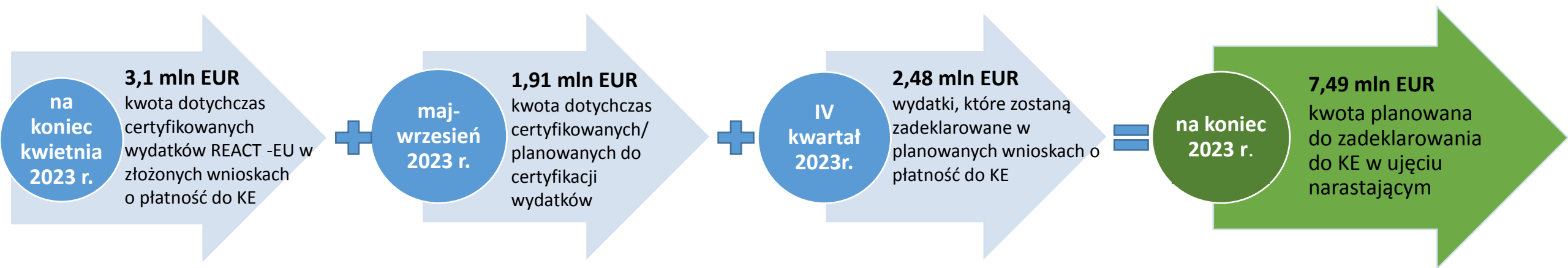


CO STANOWI:

9,39%

ALOKACJI
REACT-EU

Stan certyfikacji osi REACT-EU – na koniec 2023 r.



Wysokość środków jaka jest sukcesywnie deklarowana do Komisji Europejskiej wynika z tempa i wartości wydatków przedstawianych przez beneficjentów osi REACT-EU we wnioskach o płatność.

Prognozowane wartości mogą ulec zmianie, co jest związane z licznymi uwarunkowaniami procesu wydatkowania.

Dziękuję za uwagę

Urząd Marszałkowski Województwa Podkarpackiego

Al. Ciepłińskiego 4; 35-010 Rzeszów

drp@podkarpackie.pl

www.rpo.podkarpackie.pl