



Stan wdrażania Regionalnego Programu Operacyjnego Województwa Podkarpackiego na lata 2014-2020 (wg stanu na dzień 31.01.2019 r.)

**Rzeszów
18 lutego 2019 r.**

***Opracowanie:
Departament Zarządzania
Regionalnym Programem Operacyjnym***

Ogłoszone nabory wniosków w trybie konkursowym i pozakonkursowym (bez unieważnionych) oraz nabory planowane do ogłoszenia w 2019 r.

Ogłoszonych zostało: **184** naborów wniosków
Kwota ogółem **8 536 056 752,26 PLN**

RPO WP 2014-2020
94,10% alokacji Programu

Ogłoszonych zostało: **107** naborów wniosków
Kwota ogółem **6 645 885 753,67 PLN**

EFRR
101,94% alokacji funduszu

Ogłoszonych zostało: **77** naborów wniosków
Kwota ogółem **1 890 170 998,59 PLN**

EFS
74,08% alokacji funduszu



24 naborów
PLANOWANYCH DO
OGŁOSZENIA DO KOŃCA 2019 R.



ŁĄCZNA KWOTA
DOFINANSOWANIA:
640 290 000 PLN

EFRR

OP I



5 naborów na 245 mln PLN

OP II



1 nabór na 43 mln PLN

OP IV



1 nabór na 30 mln PLN

EFS

OP VII




5 naborów na 150,96 mln PLN

OP VIII



11 naborów na 151,33 mln PLN

OP IX



1 nabór na 20 mln PLN

Wnioski zatwierdzone do dofinansowania

2 579

WNIOSKÓW ZATWIERDZONYCH
DO DOFINANSOWANIA

6 534 713 599,27 PLN

WKŁAD UE

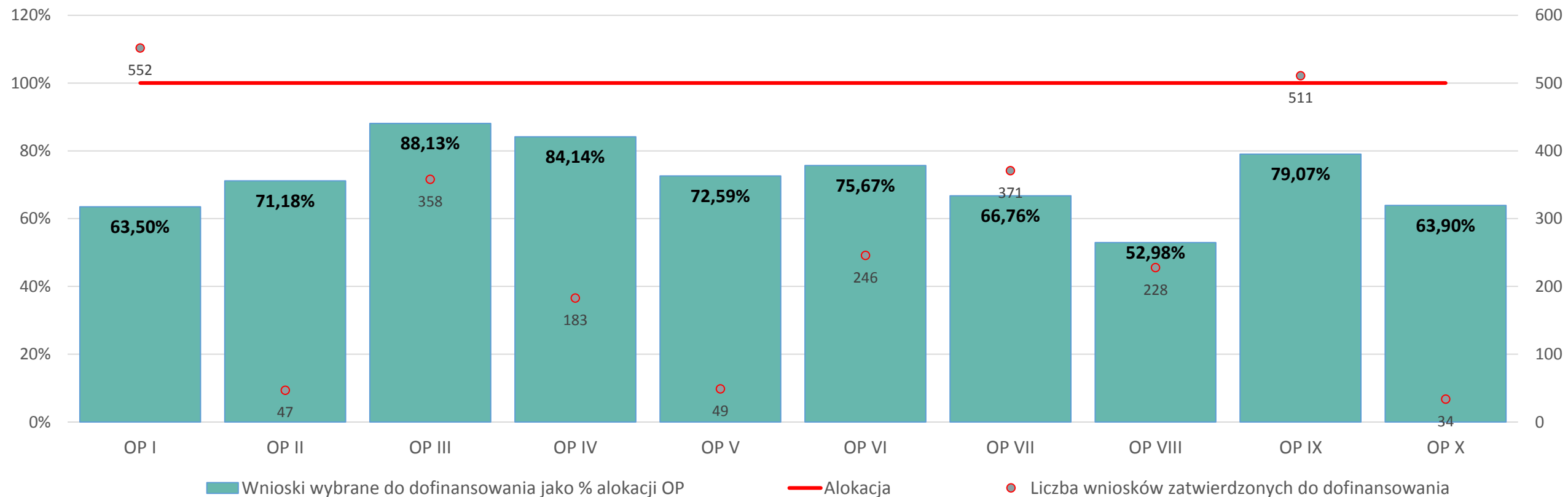


RPO WP
2014-2020

CO STANOWI:

72,04%

ALOKACJI PROGRAMU



Kontraktacja

9 miejsce wśród 16 RPO
(średnia – 66,44%)

2 305

UMÓW:

5 897 611 842,01 PLN

WKŁAD UE



RPO WP
2014-2020

1 268

UMÓW:

4 364 560 139,66 PLN

WKŁAD UE



EFRR

1 037

UMÓW:

1 533 051 702,35 PLN

WKŁAD UE



EFS

CO STANOWI:

65,01%

ALOKACJI PROGRAMU

CO STANOWI:

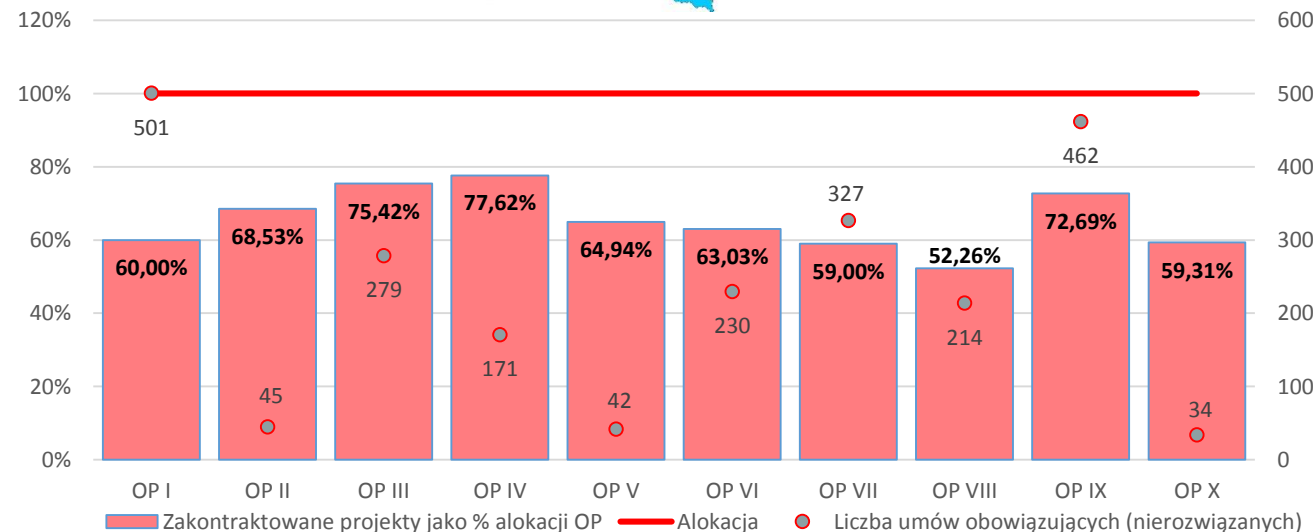
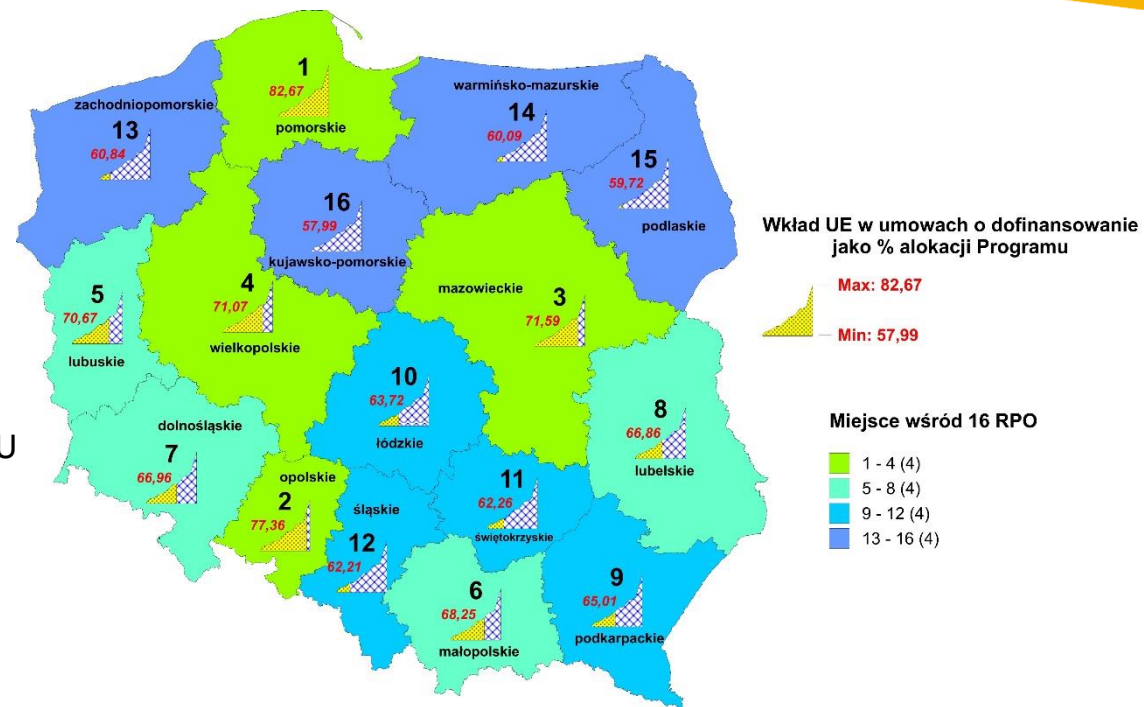
66,95%

ALOKACJI EFRR

CO STANOWI:

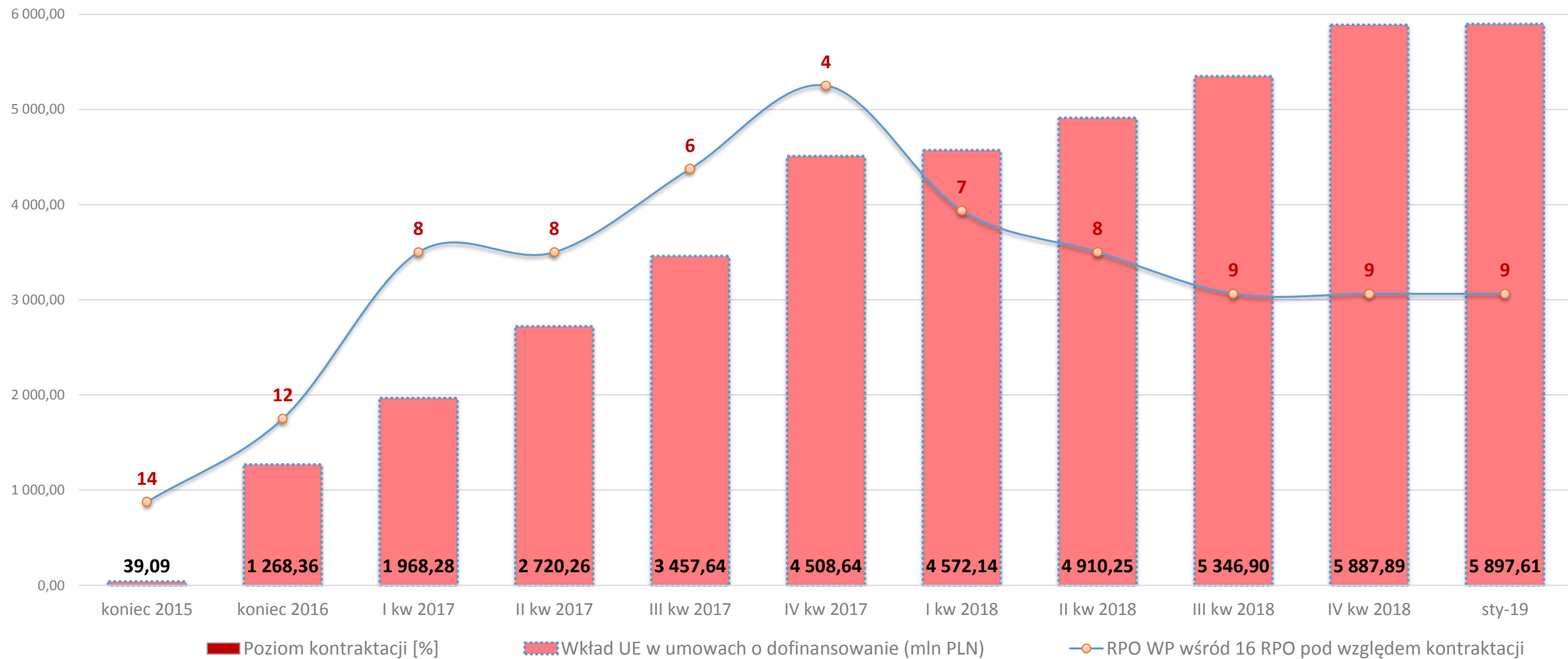
60,08%

ALOKACJI EFS

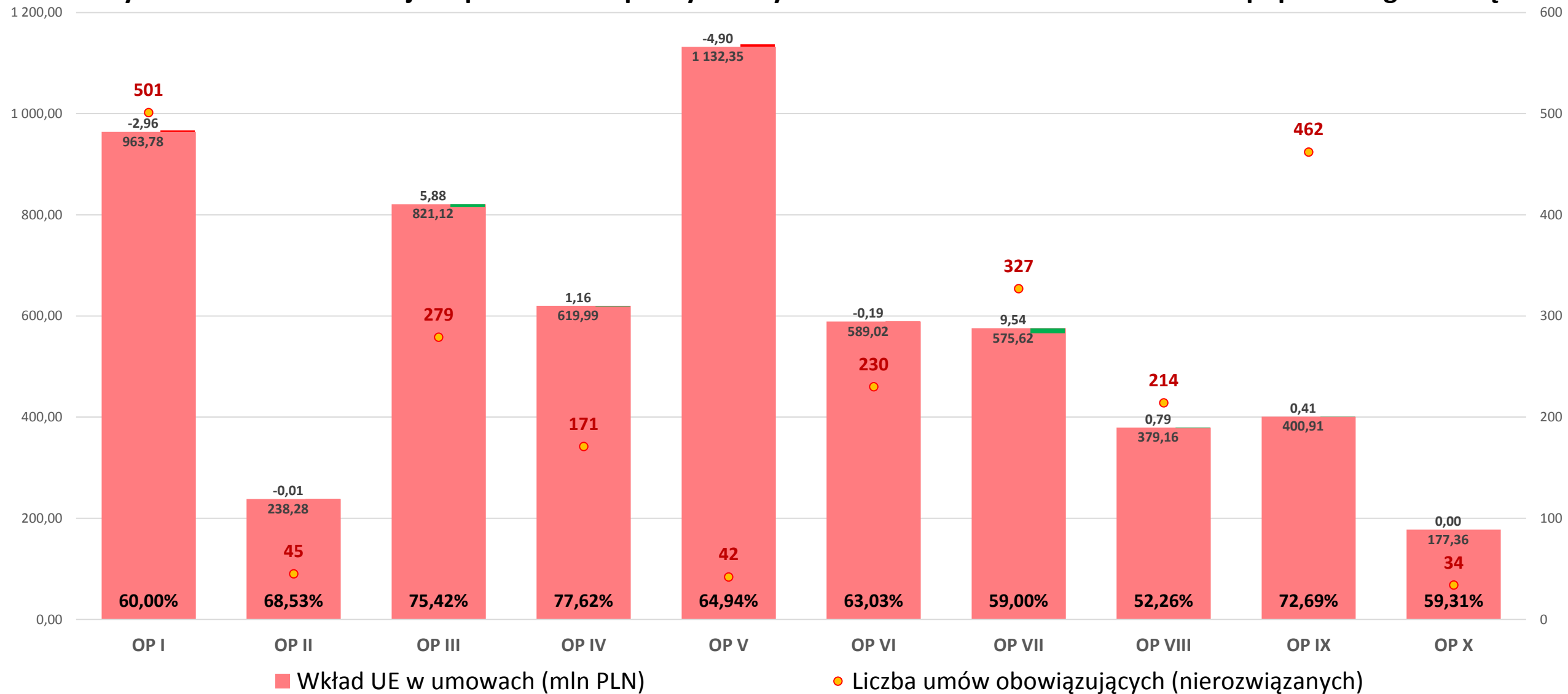




Kontraktacja



Zmiany w zakresie kontraktacji na poziomie osi priorytetowych RPO WP 2014-2020 w stosunku do poprzedniego miesiąca



Wnioski o płatność

2 miejsce wśród 16 RPO

(średnia – 21,97%)

9 586

WNIOSKÓW

2 645 491 748,09 PLN

WKŁAD UE



RPO WP
2014-2020

4 310

WNIOSKÓW

1 878 159 269,99 PLN

WKŁAD UE



EFRR

5 276

WNIOSKÓW

767 332 478,10 PLN

WKŁAD UE



EFS

BENEFICJENTOM WYPŁACONO:

3 072 940 533,76 PLN

WKŁAD UE



CO STANOWI:

29,16%

ALOKACJI PROGRAMU

CO STANOWI:

28,81%

ALOKACJI EFRR

CO STANOWI:

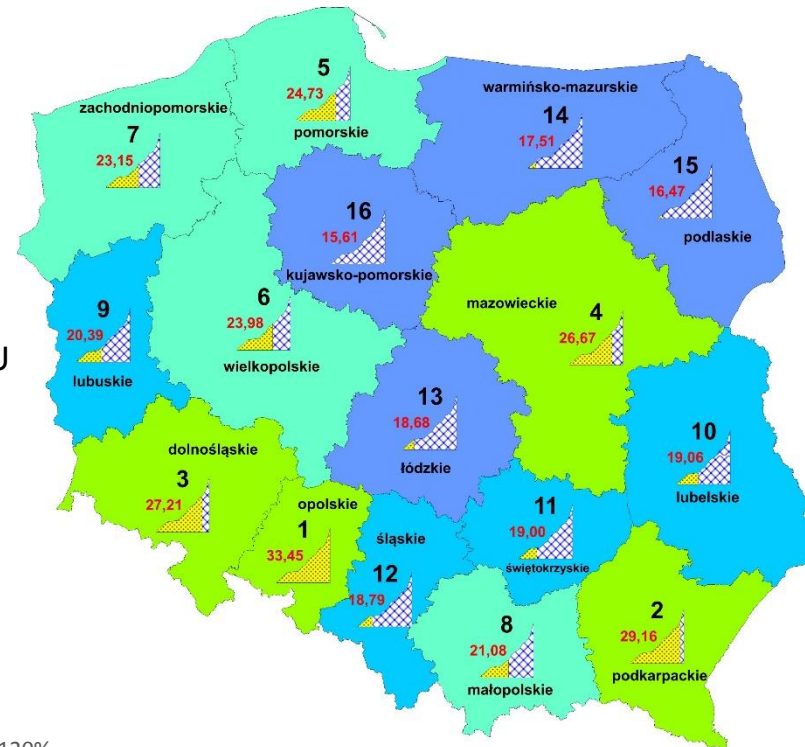
30,07%

ALOKACJI EFS

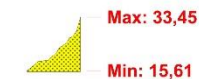
CO STANOWI:

33,88%

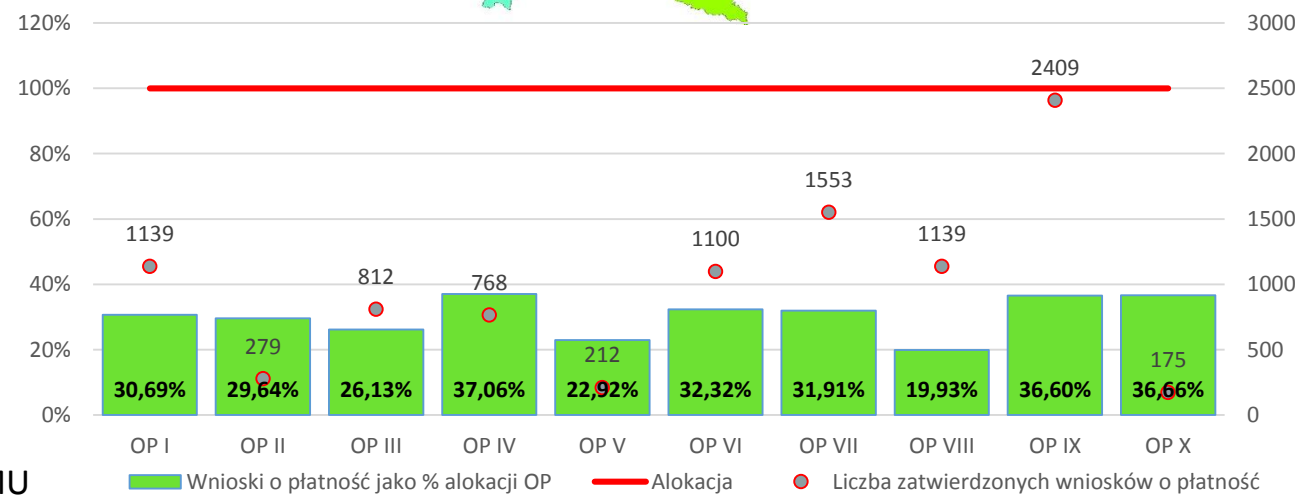
ALOKACJI PROGRAMU



Wkład UE we wnioskach o płatność
jako % alokacji Programu

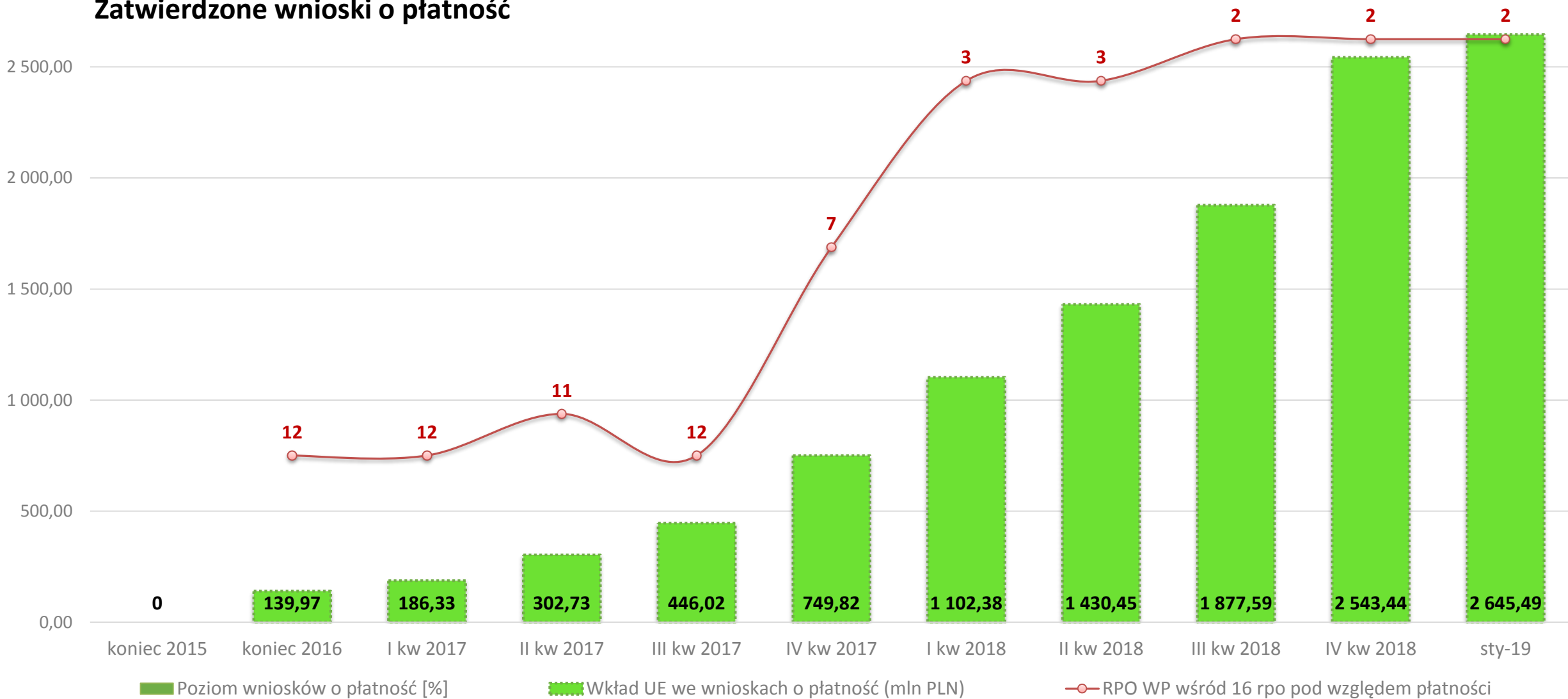


Miejsce wśród 16 RPO

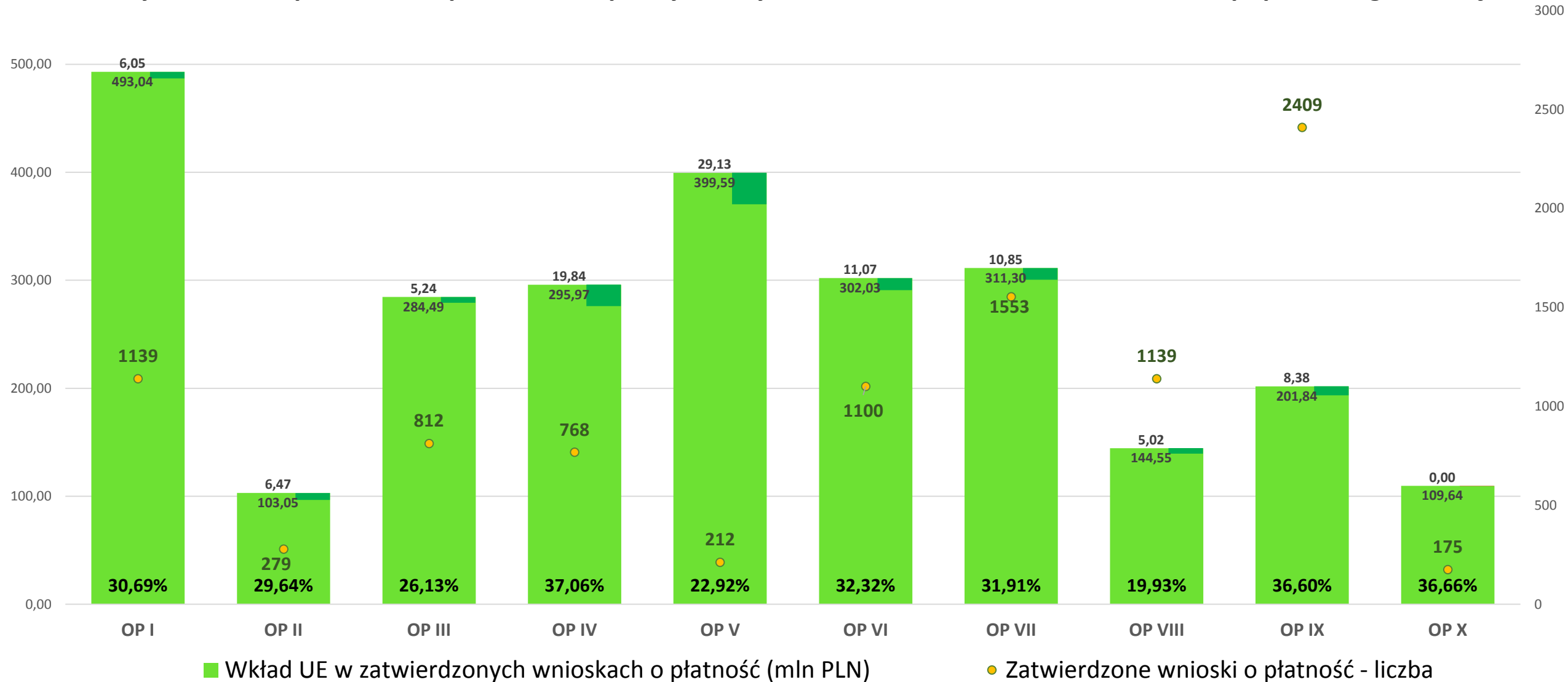


1,50% 2,09% 3,37% 4,89% 8,48% 12,39% 15,51% 20,76% 27,96% 29,16%

Zatwierdzone wnioski o płatność



Zmiany w zakresie płatności na poziomie osi priorytetowych RPO WP 2014-2020 w stosunku do poprzedniego miesiąca



Certyfikacja

57

WNIOSKÓW O PŁATNOŚĆ
PRZEKAZANYCH PRZEZ IC DO KE

2 395 065 666,57 PLN
(560 854 513,28 EUR)

ZADEKLAROWANYCH ŚRODKÓW



RPO WP
2014-2020

CO STANOWI:
26,40%
ALOKACJI PROGRAMU

28

WNIOSKI O PŁATNOŚĆ
PRZEKAZANE PRZEZ IC DO KE

1 755 026 235,38 PLN
(411 377 474,62 EUR)

ZADEKLAROWANYCH ŚRODKÓW



EFRR

CO STANOWI:
26,92%
ALOKACJI EFRR

29

WNIOSKÓW O PŁATNOŚĆ
PRZEKAZANYCH PRZEZ IC DO KE

640 039 431,19 PLN
(149 477 038,66 EUR)

ZADEKLAROWANYCH ŚRODKÓW



EFS

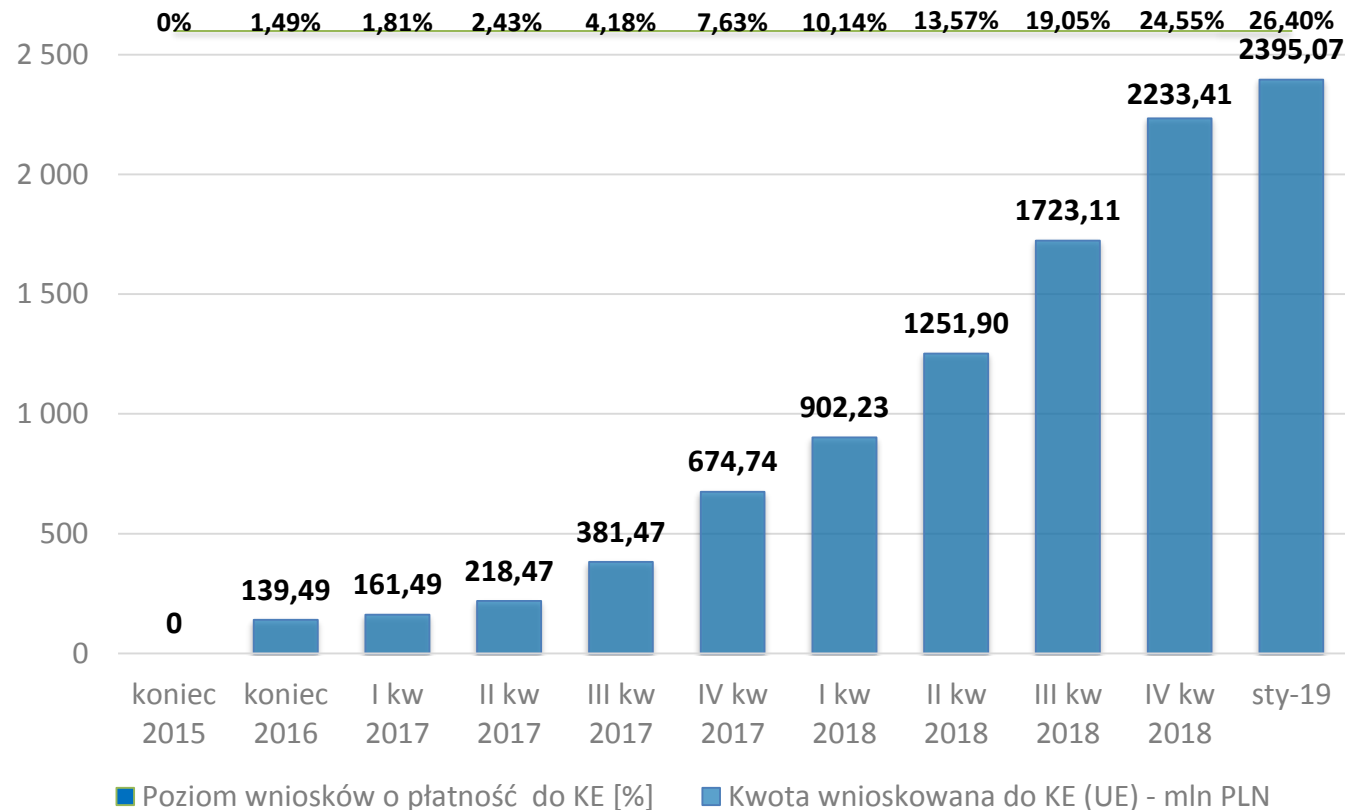
CO STANOWI:
25,08%
ALOKACJI EFS

KOMISJA EUROPEJSKA
ZREFUNDOWAŁA:

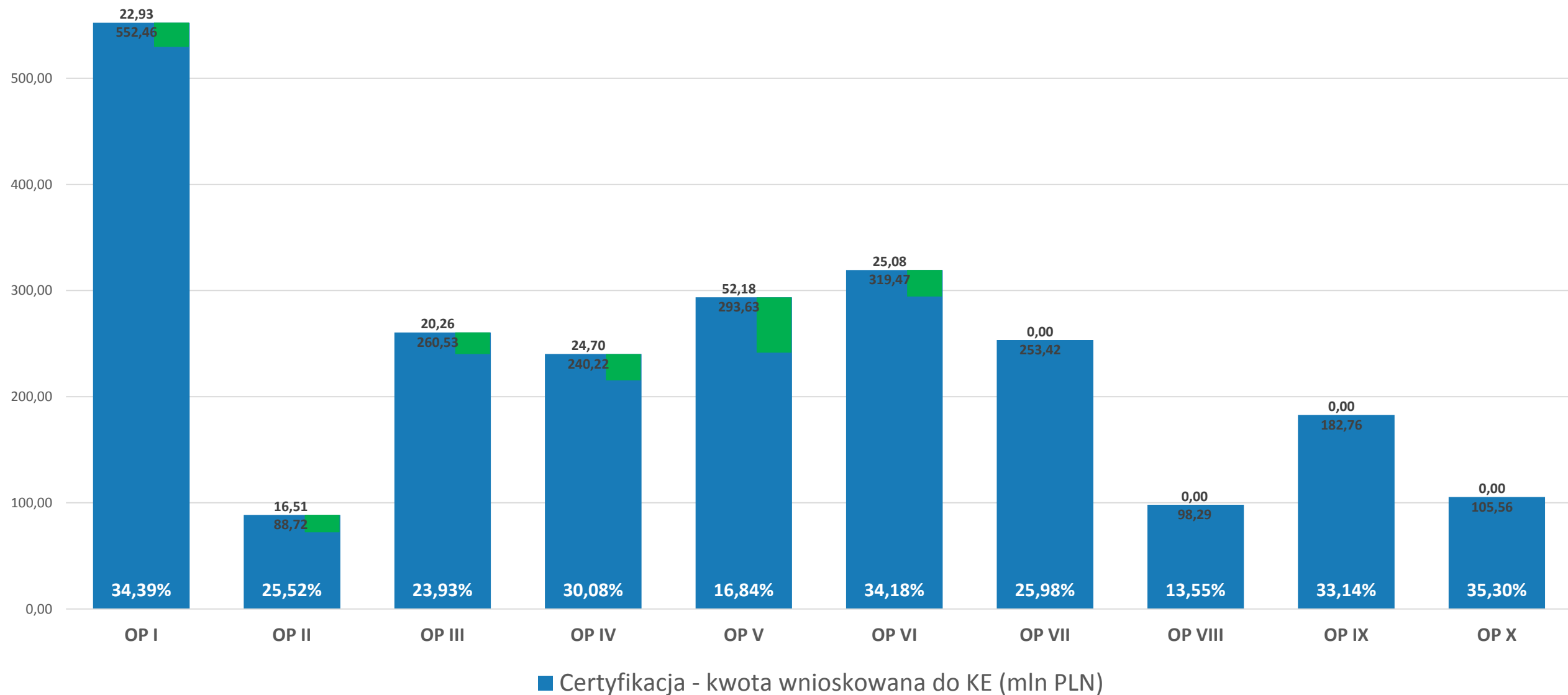
1 982 928 509,78 PLN
(464 543 833,54 EUR)



CO STANOWI:
21,86%
ALOKACJI PROGRAMU

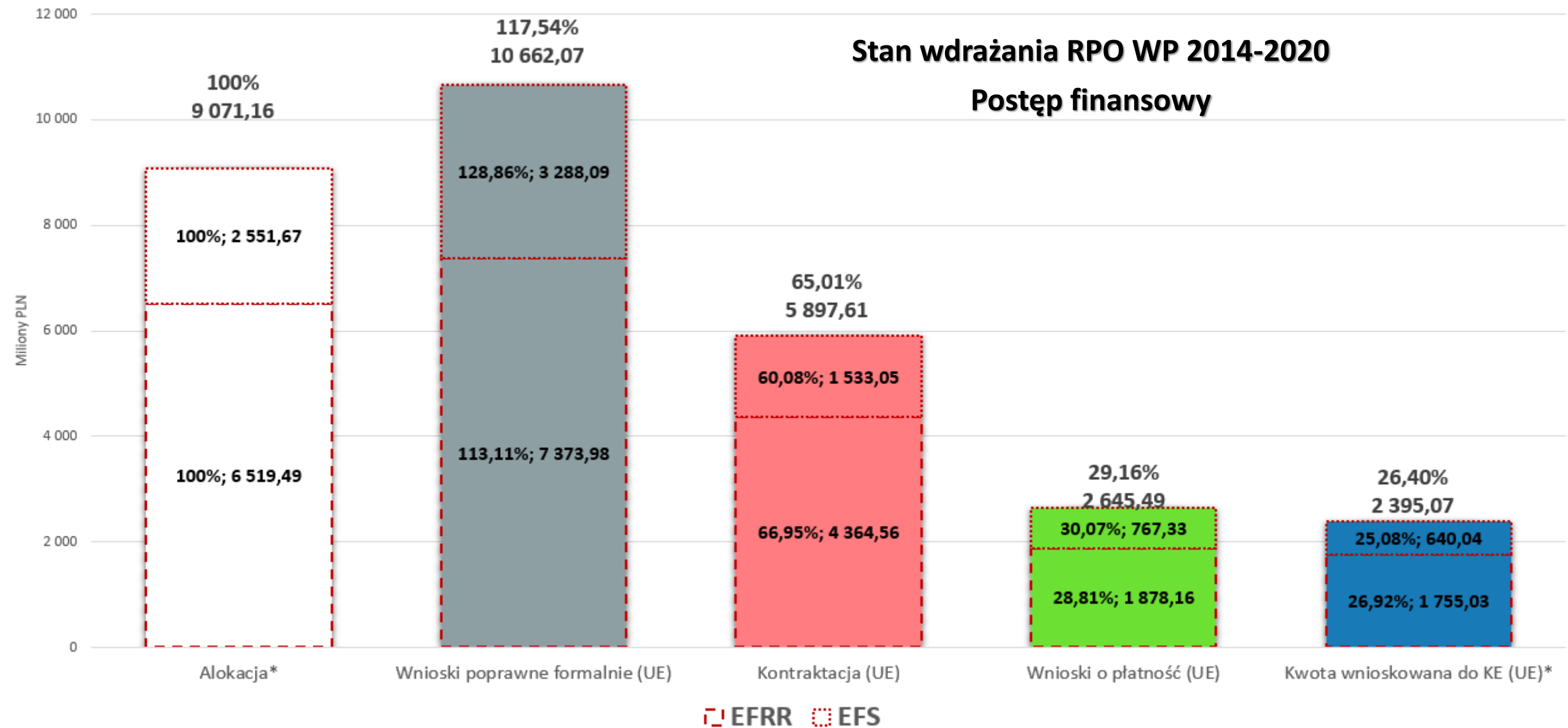


Zmiany w zakresie certyfikacji na poziomie osi priorytetowych RPO WP 2014-2020 w stosunku do poprzedniego miesiąca

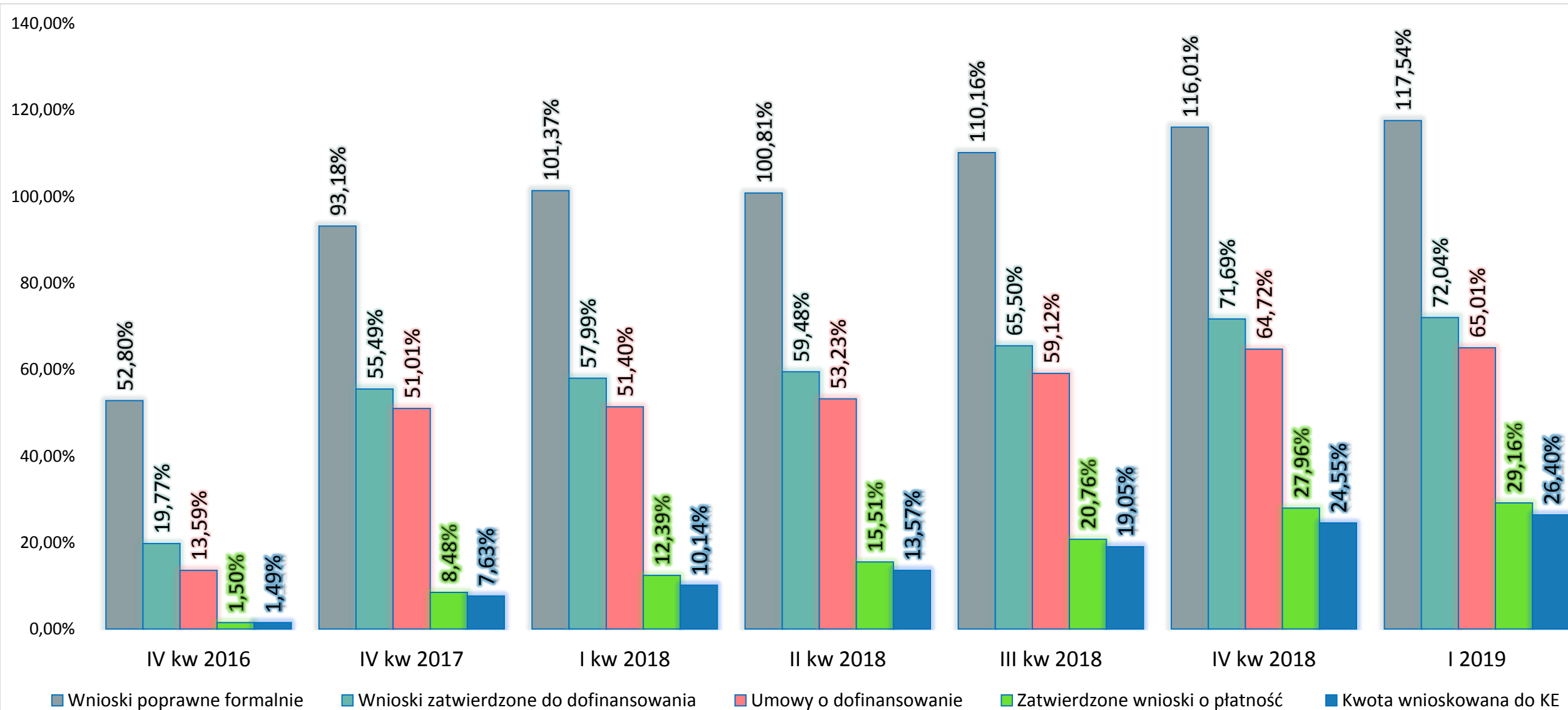


Stan wdrażania RPO WP 2014-2020

Postęp finansowy

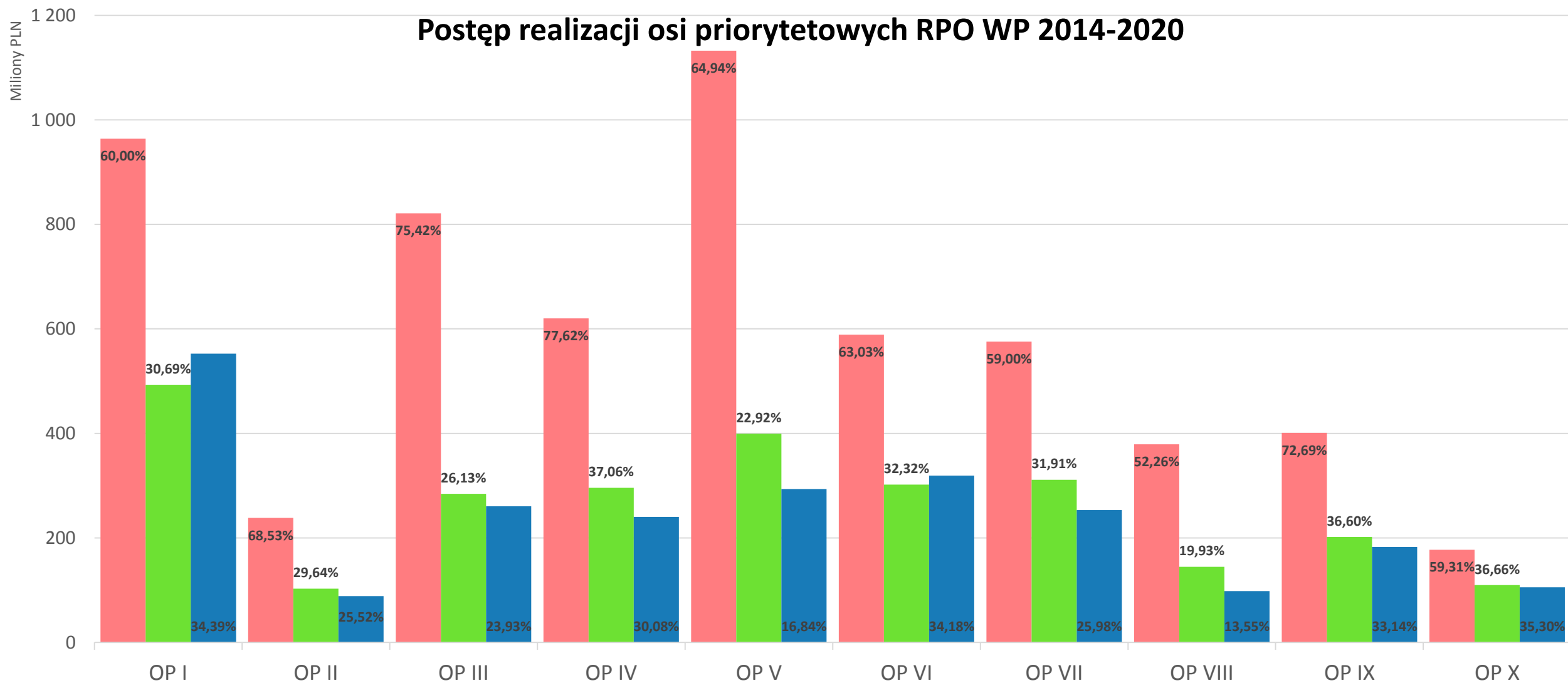


Postęp realizacji RPO WP 2014-2020 jako % alokacji narastająco



■ Wkład UE na umowach ■ Wkład UE w zatwierdzonych wnioskach o płatność ■ Kwota wnioskowana do KE

Postęp realizacji osi priorytetowych RPO WP 2014-2020



Dziękuję za uwagę

Urząd Marszałkowski Województwa Podkarpackiego

Al. Ciepłińskiego 4; 35-010 Rzeszów

drp@podkarpackie.pl

www.rpo.podkarpackie.pl