



Stan wdrażania RPO WP na lata 2014-2020 (wg stanu na dzień 30.09.2019 r.)

**Rzeszów
 17 października 2019 r.**

*Opracowanie:
 Departament Zarządzania
 Regionalnym Programem Operacyjnym*

Ogłoszone nabory wniosków w trybie konkursowym i pozakonkursowym (bez unieważnionych) oraz nabory planowane do ogłoszenia w 2019 r.

Ogłoszonych zostało: **217** naborów wniosków

Wkład UE: **9 362 521 304,77 PLN**

RPO WP 2014-2020
100,95% alokacji Programu

Ogłoszonych zostało: **119** naborów wniosków

Wkład UE: **7 202 067 496,34 PLN**

EFRR
108,05% alokacji funduszu

Ogłoszonych zostało: **98** naborów wniosków

Wkład UE: **2 160 453 808,43 PLN**

EFS
82,82% alokacji funduszu



9 naborów
PLANOWANYCH DO
OGŁOSZENIA DO KOŃCA 2019 R.



ŁĄCZNA KWOTA
DOFINANSOWANIA:
144 960 000 PLN

EFRR

OP I



1 nabór na 40 mln PLN

OP II



1 nabór na 34 mln PLN

OP III



1 nabór na 12 mln PLN

EFS

OP VII



2 nabory na 15,66 mln PLN

OP VIII



4 nabory na 43,30 mln PLN

Wnioski zatwierdzone do dofinansowania

2 927

WNIOSKÓW ZATWIERDZONYCH
DO DOFINANSOWANIA

7 424 967 264,12 PLN

WKŁAD UE

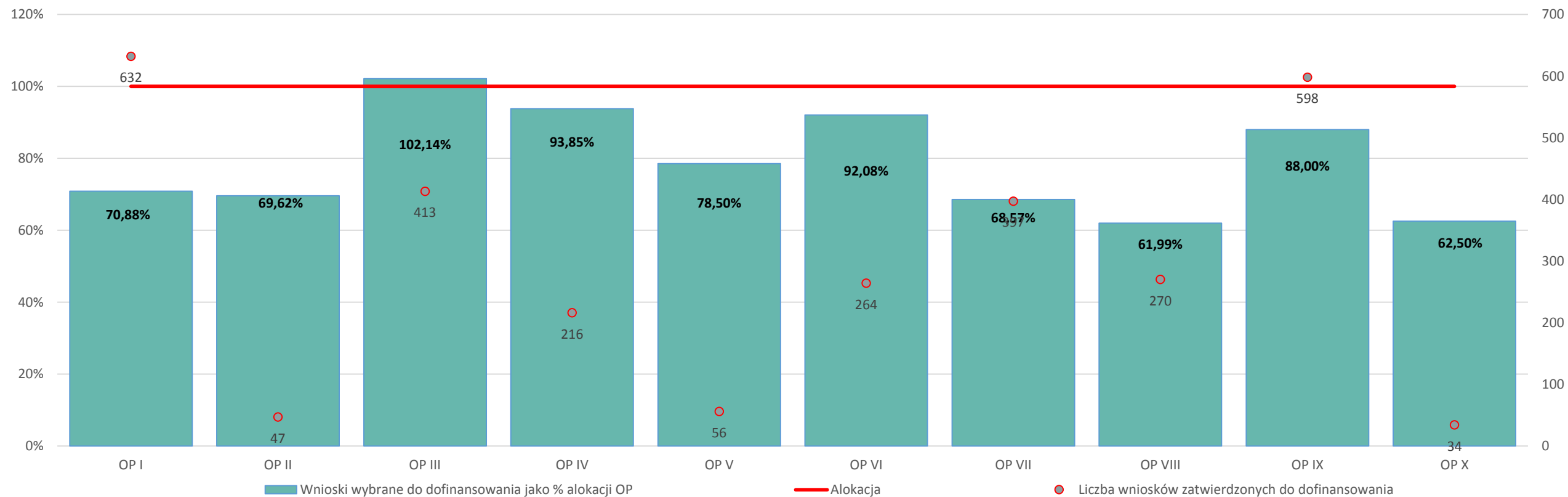


RPO WP
2014-2020

CO STANOWI:

80,06%

ALOKACJI PROGRAMU



Kontraktacja

9 miejsce wśród 16 RPO
(średnia – 72,46%)

2 595

UMÓW:

6 675 736 125,35 PLN

WKŁAD UE



RPO WP
2014-2020

1 393

UMÓW:

4 942 909 249,18 PLN

WKŁAD UE



EFRR

1 202

UMÓW:

1 732 826 876,17 PLN

WKŁAD UE



EFS

CO STANOWI:

71,98%

ALOKACJI PROGRAMU

CO STANOWI:

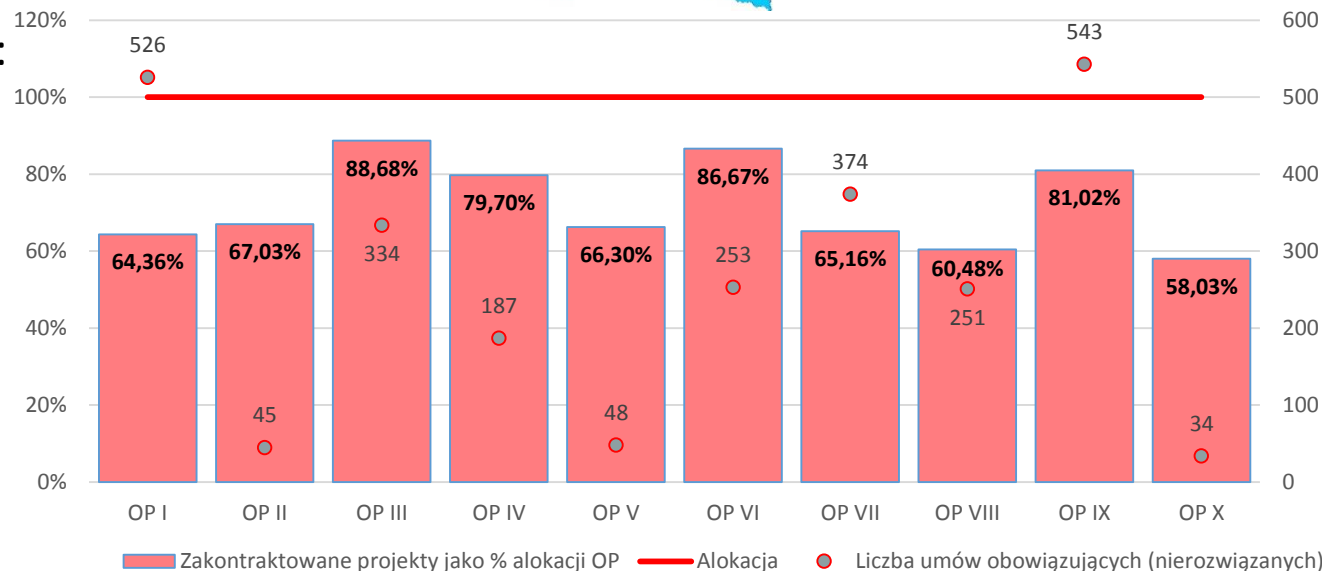
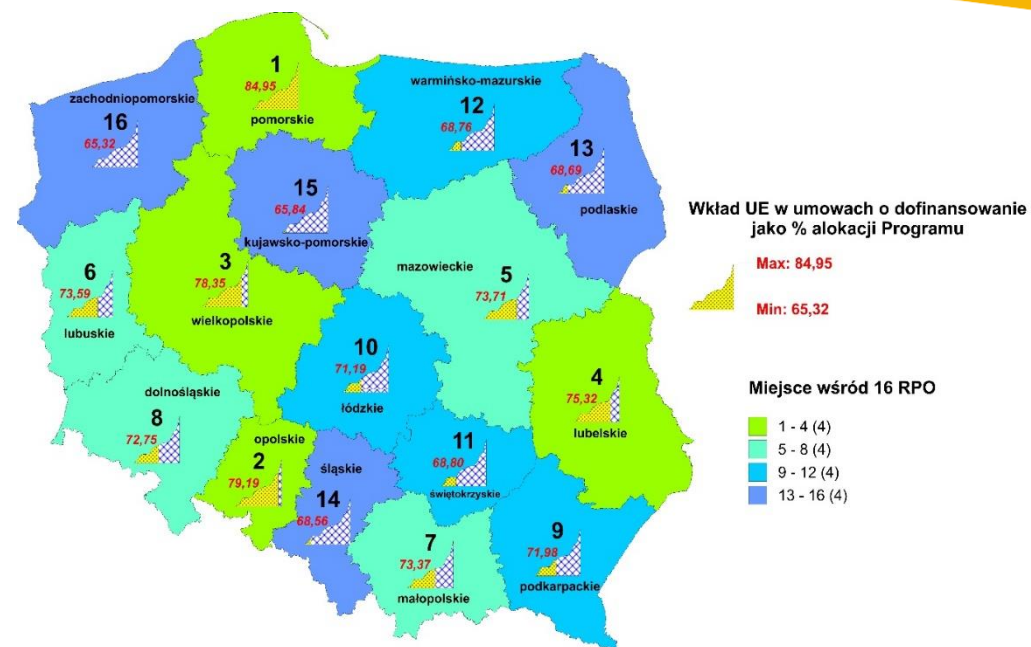
74,16%

ALOKACJI EFRR

CO STANOWI:

66,42%

ALOKACJI EFS



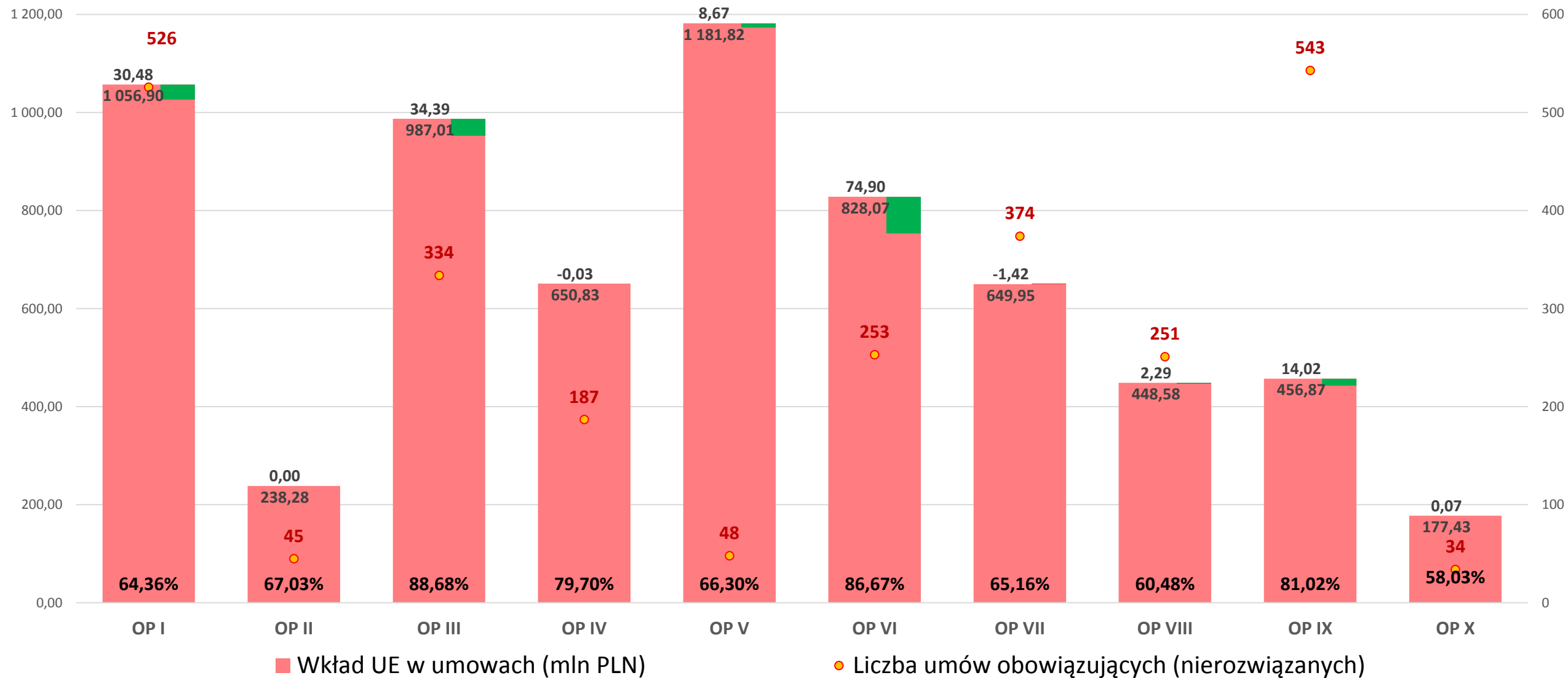


8 000,00 13,59% 51,01% 51,40% 53,23% 59,12% 64,72% 67,10% 71,14% 71,98%

Kontraktacja



Zmiany w zakresie kontraktacji na poziomie osi priorytetowych RPO WP 2014-2020 w stosunku do poprzedniego miesiąca



Wnioski o płatność

2 miejsce wśród 16 RPO

(średnia – 31,80%)

12 515

WNIOSKI

3 739 769 669,62 PLN

WKŁAD UE



RPO WP
2014-2020

5 407

WNIOSKÓW

2 660 271 838,99 PLN

WKŁAD UE



EFRR

7 108

WNIOSKI

1 079 497 830,63 PLN

WKŁAD UE



EFSS

BENEFICJENTOM WYPŁACONO:

4 167 132 181,28 PLN

WKŁAD UE



CO STANOWI:

40,32%

ALOKACJI PROGRAMU

CO STANOWI:

39,91%

ALOKACJI EFRR

CO STANOWI:

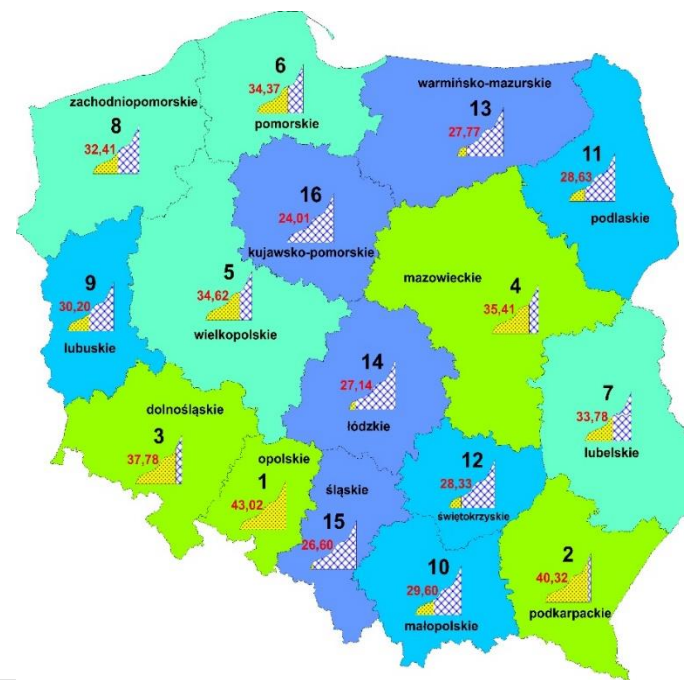
41,38%

ALOKACJI EFS

CO STANOWI:

44,93%

ALOKACJI PROGRAMU



Wkład UE we wnioskach o płatność jako % alokacji Programu

Max: 43,02

Min: 24,01

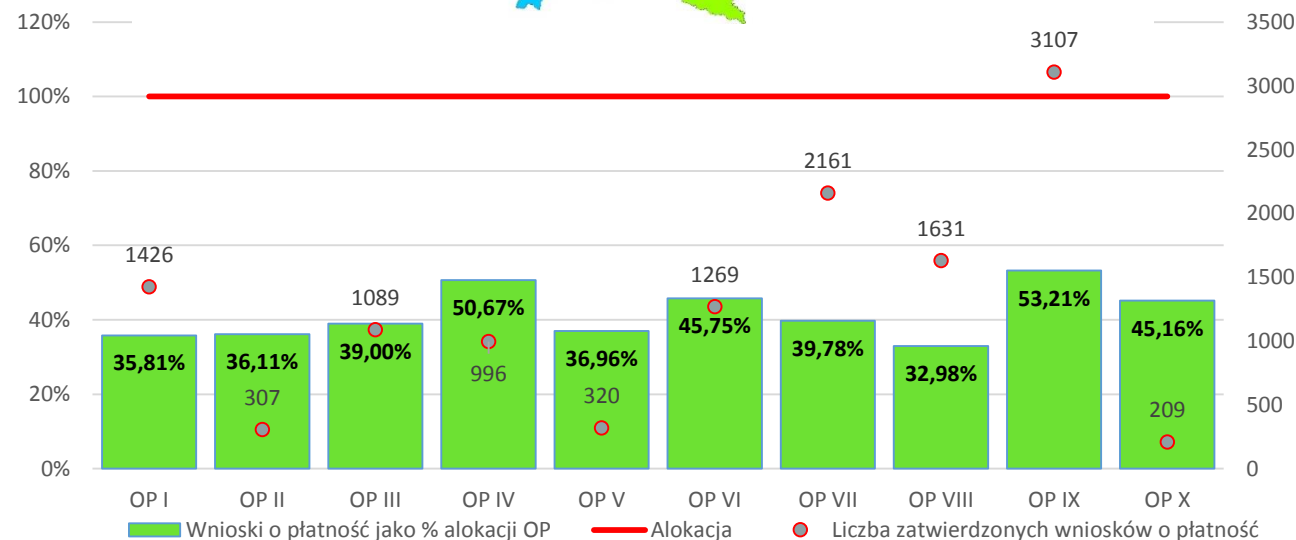
Miejsce wśród 16 RPO

1 - 4 (4)

5 - 8 (4)

9 - 12 (4)

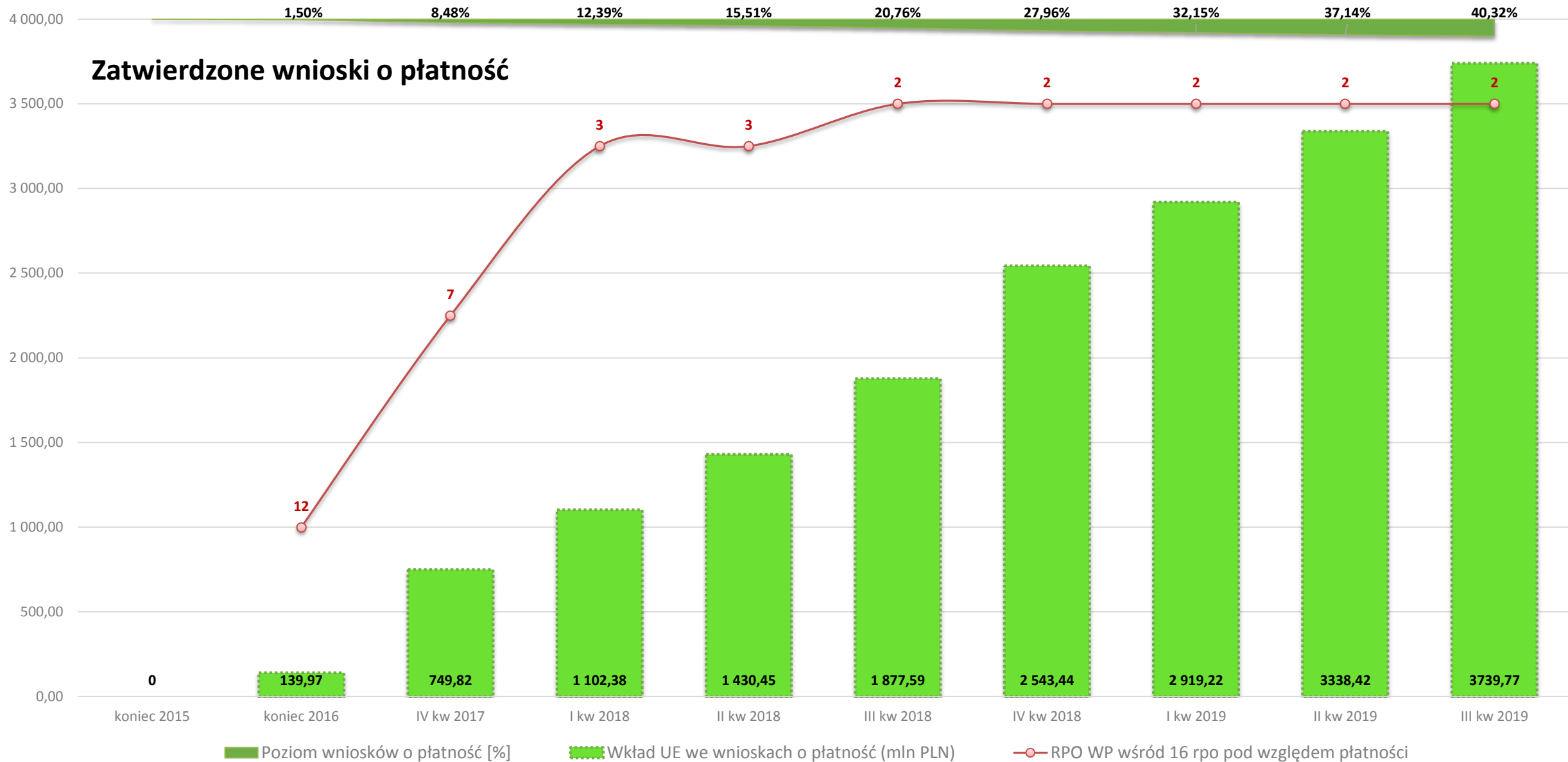
13 - 16 (4)



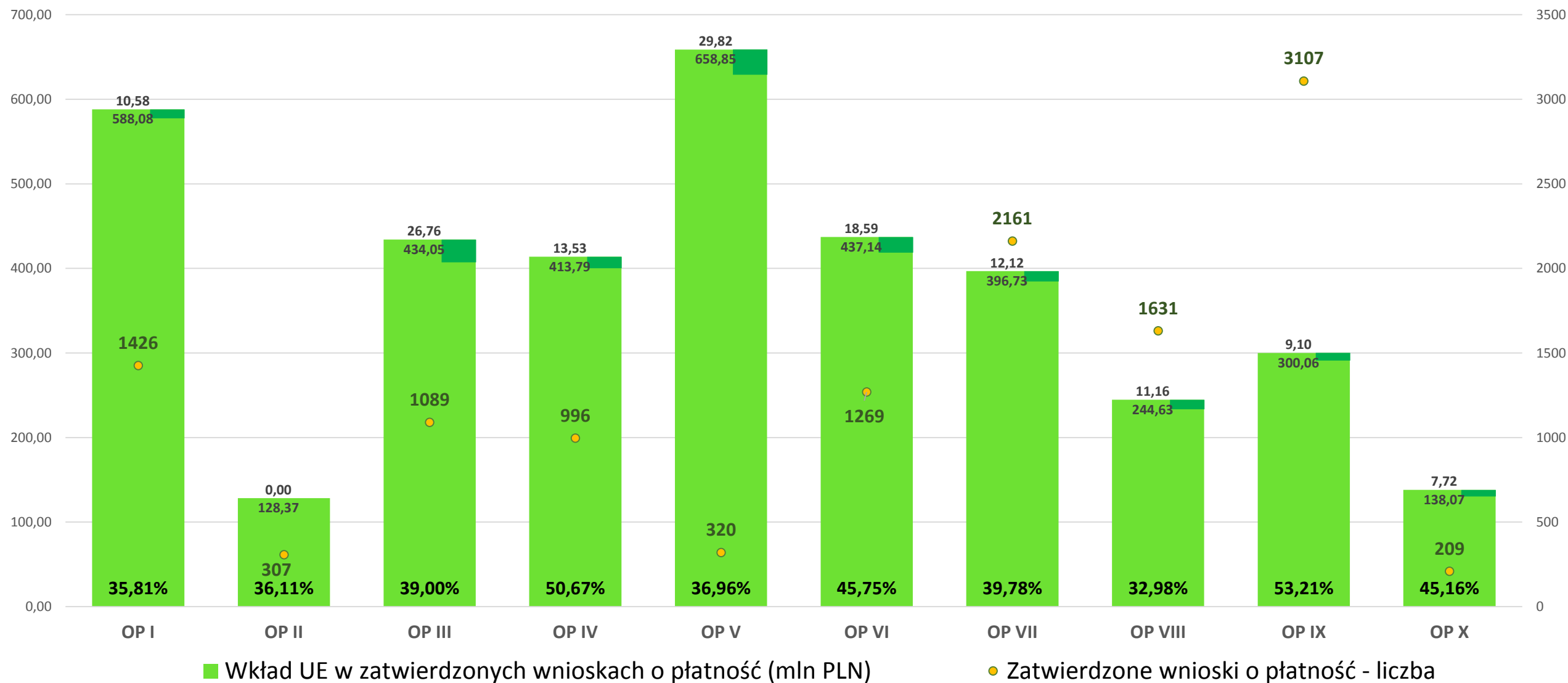
Wnioski o płatność jako % alokacji OP

Alokacja

Liczba zatwierdzonych wniosków o płatność



Zmiany w zakresie płatności na poziomie osi priorytetowych RPO WP 2014-2020 w stosunku do poprzedniego miesiąca



Certyfikacja

73

WNIOSKÓW O PŁATNOŚĆ
PRZEKAZANYCH PRZEZ IC DO KE

3 728 973 420,08 PLN
(871 700 551,61 EUR)

ZADEKLAROWANYCH ŚRODKÓW



RPO WP
2014-2020

CO STANOWI:
40,21%
ALOKACJI PROGRAMU

36

WNIOSKÓW O PŁATNOŚĆ
PRZEKAZANE PRZEZ IC DO KE

2 731 153 799,96 PLN
(638 824 271,68 EUR)

ZADEKLAROWANYCH ŚRODKÓW



EFRR

CO STANOWI:
40,98%
ALOKACJI EFRR

37

WNIOSKÓW O PŁATNOŚĆ
PRZEKAZANYCH PRZEZ IC DO KE

997 819 620,12 PLN
(232 876 279,93 EUR)

ZADEKLAROWANYCH ŚRODKÓW



EFS

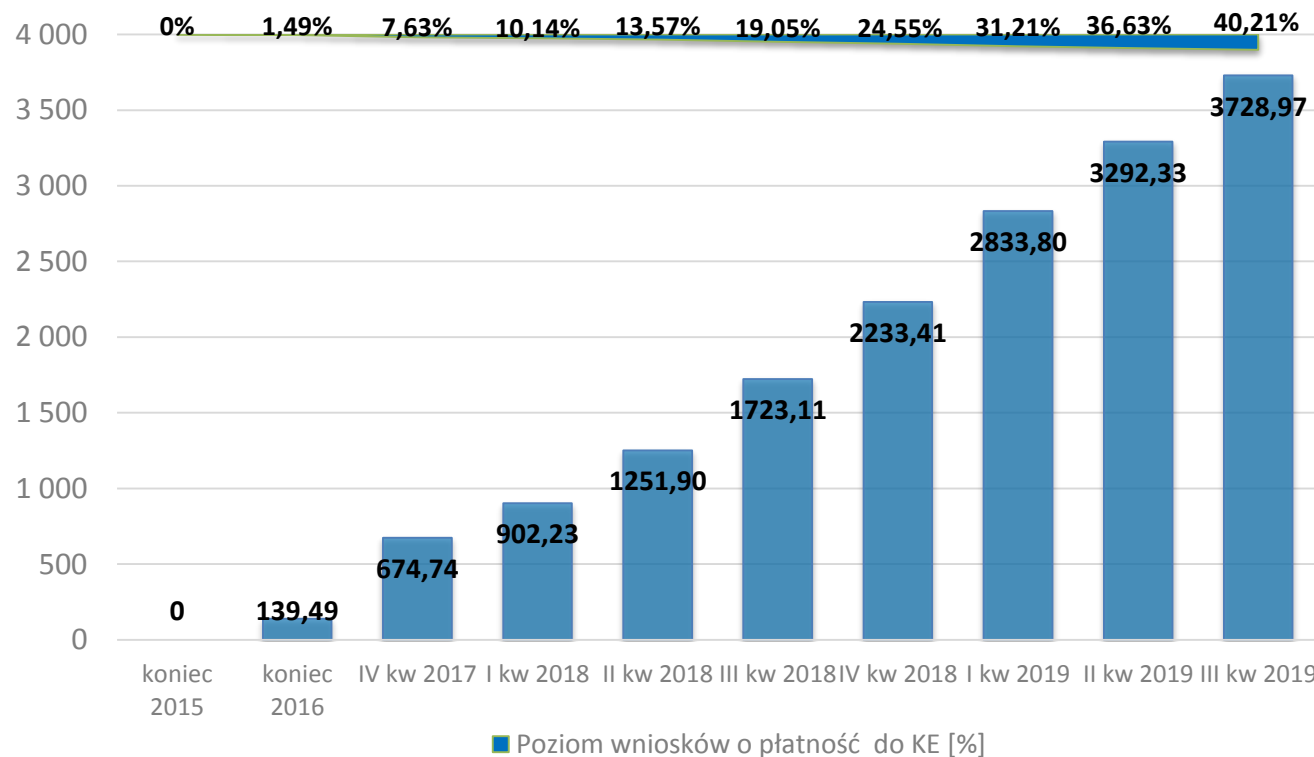
CO STANOWI:
38,25%
ALOKACJI EFS

KOMISJA EUROPEJSKA
ZREFUNDOWAŁA:

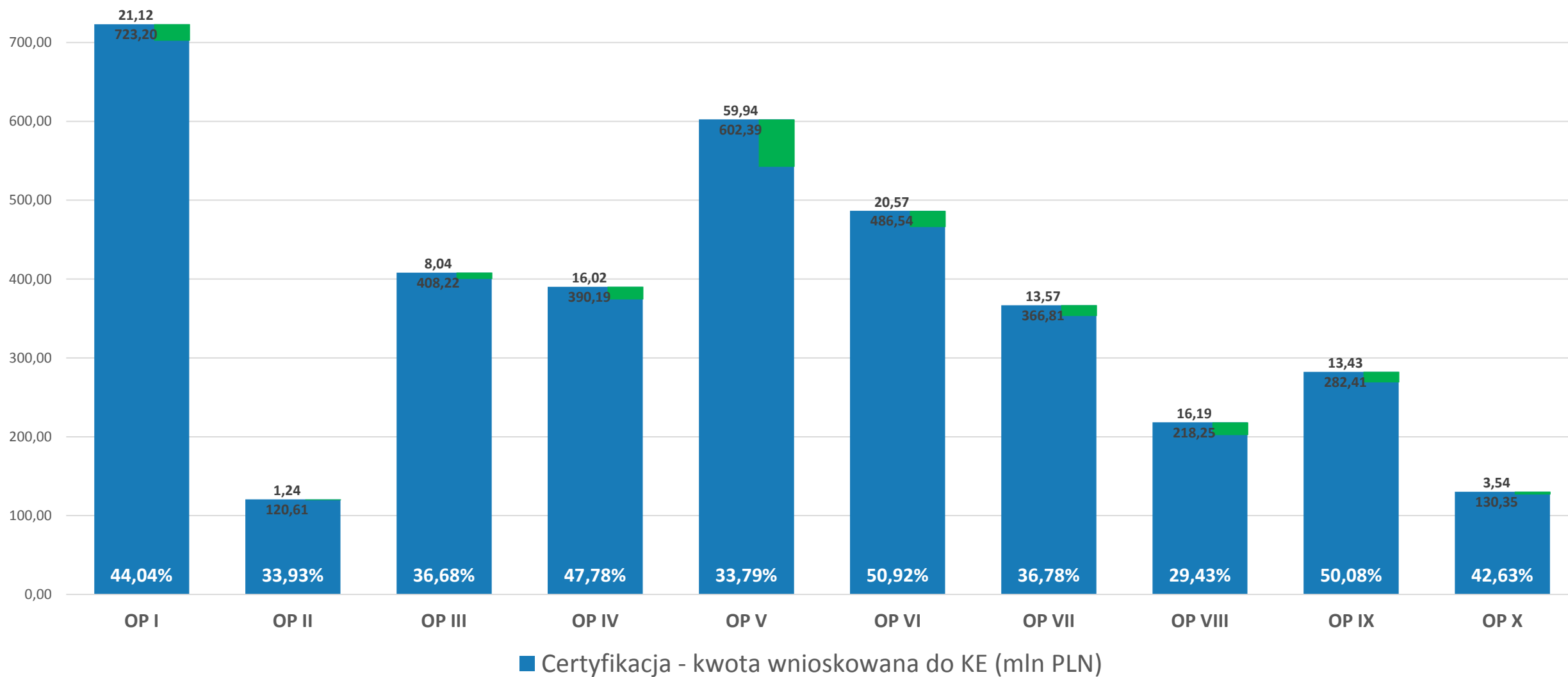
3 199 781 051,35 PLN
(748 108 277,29 EUR)



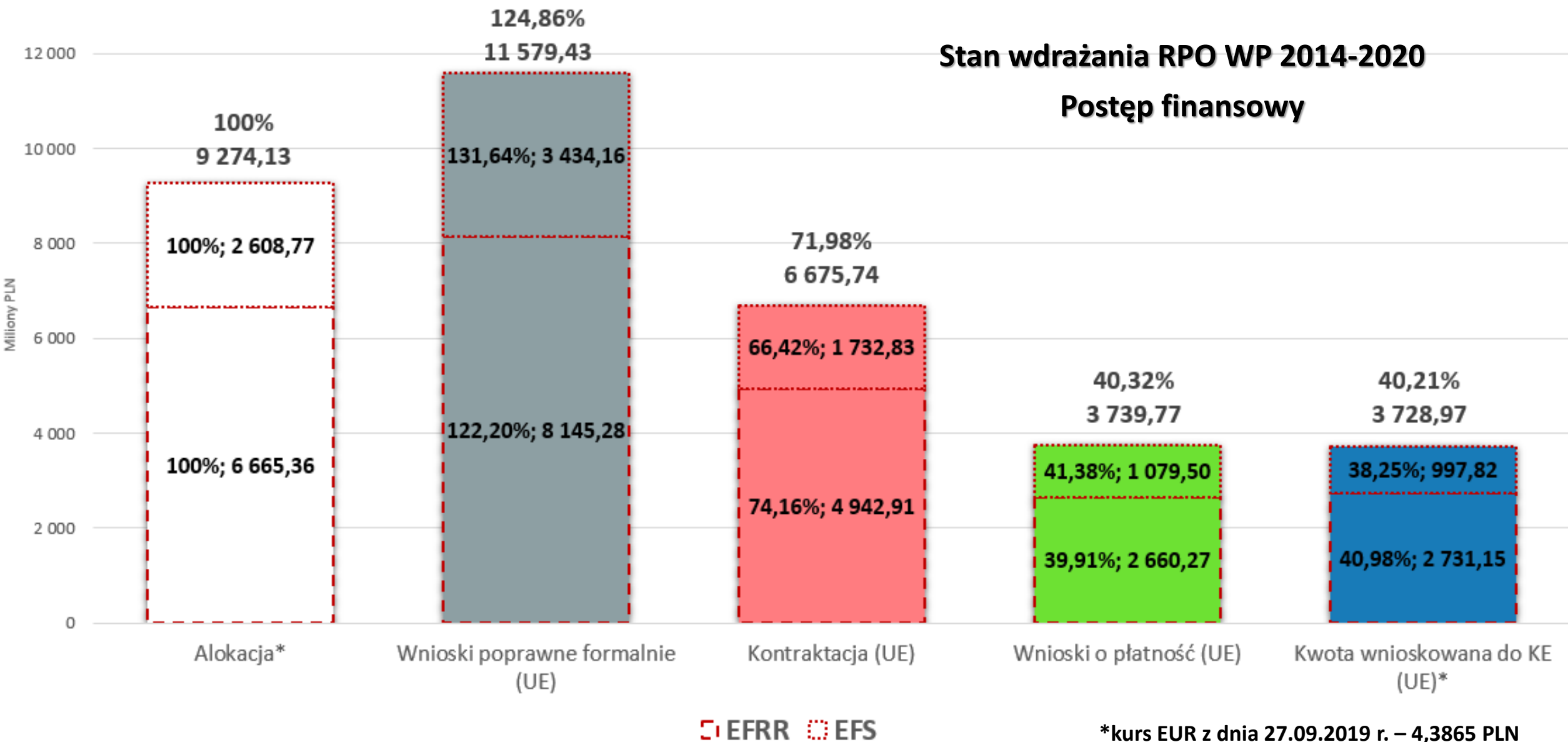
CO STANOWI:
34,50%
ALOKACJI PROGRAMU



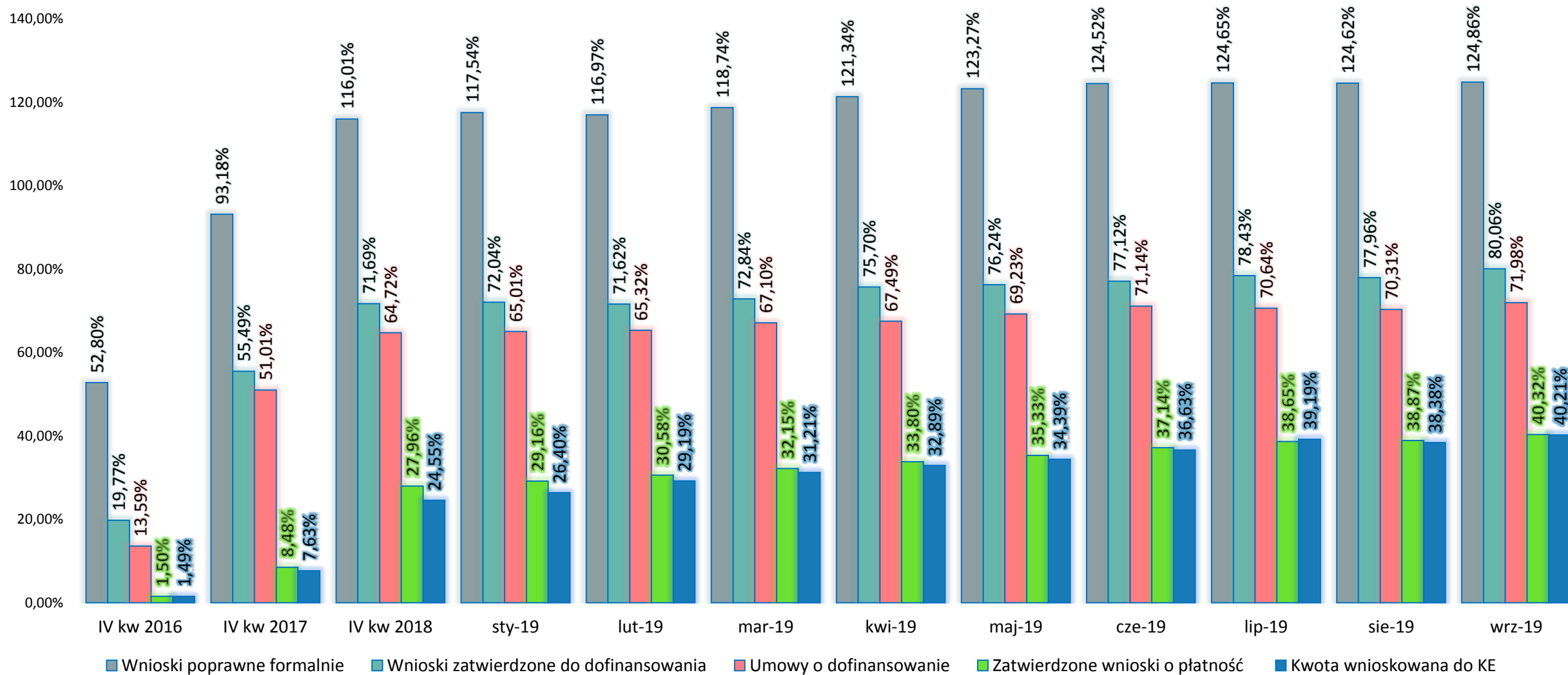
Zmiany w zakresie certyfikacji na poziomie osi priorytetowych RPO WP 2014-2020 w stosunku do poprzedniego miesiąca



Stan wdrażania RPO WP 2014-2020 Postęp finansowy



Postęp w realizacji RPO WP 2014-2020 jako % alokacji



Dziękuję za uwagę

Urząd Marszałkowski Województwa Podkarpackiego

Al. Ciepłińskiego 4; 35-010 Rzeszów

drp@podkarpackie.pl

www.rpo.podkarpackie.pl